



## HOTEL DIVISION

---









siom  
ORFÈVRES  
INTERNATIONAL

Since  
1967

50 YEARS



---

The Company  
*La Compagnie*

06  
29



---

Flatware  
*Couverts*

A1  
A49



---

Coffee & Tea  
*Café et Thé*

B1  
B59



---

Breakfast  
*Petit Déjeuner*

C1  
C23



Table of Contents  
*Table des Matières*

Menu & Banquet  
*Menu et Banquet*

D1

D87



Chafing Dishes  
*Chafing Dishes*

E1

E55



Bar & Champagne  
*Bar et Champagne*

F1

F27



Trolleys  
*Chariots à Service*

G1

G35



Collections  
*Collections*

H1

H29



# THE COMPANY

*La Compagnie*

---







ESTABLISHED  
**MORE**  
THAN

**50** YEARS  
AGO

**siom**  
ORFÈVRES  
INTERNATIONAL

Timeless elegance, outstanding quality and innovative design; that is what SIOM Orfevres has offered since 1967. SIOM's products have always been distinguished through their noble impression, intuitive manageability and long-lasting quality.

Our commitment is to continue to provide exquisite collections and concepts which blend with distinction and finesse for fine dining, elegance and wellness.

---

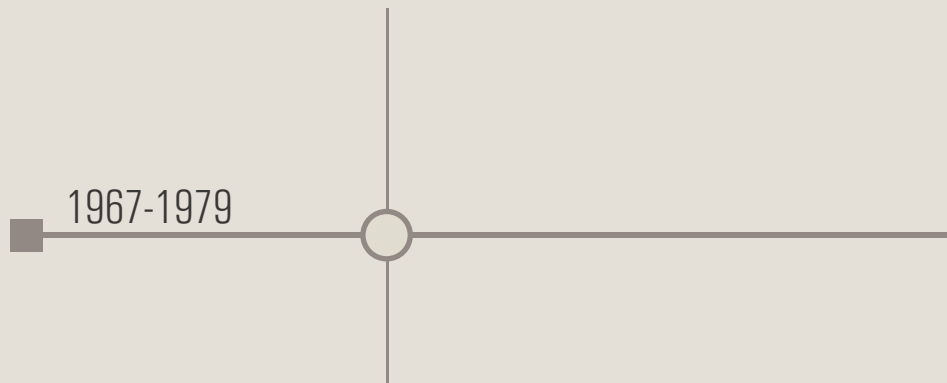
*Une élégance intemporelle, une haute et exceptionnelle qualité, des créations originales et exquis ; voilà ce que SIOM avait offert depuis 1967.*

*Notre engagement indéfectible envers nos clients est de continuer à leur fournir des collections incomparables et des concepts innovateurs qui feront de leurs occasions des expériences inoubliables.*

### From its humble beginnings

in 1967 and until 1979, the family owned business was set on producing high quality silverware for its small silverware shop (Silver Market), located in the prestigious Hamra district of Beirut.

The production started in a 40 m<sup>2</sup> workshop with very limited resources and a small group of highly skilled silversmiths. The products were limited to few ranges: the essentials for fine dining, and refined gift items.



### *Depuis ses humbles débuts*

*en 1967, et jusqu'en 1979, cette entreprise familiale s'est consacrée à produire de l'argenterie de haute qualité, pour sa première boutique "Silver Market", située dans la région de Hamra à Beyrouth.*

*La production démarra dans un atelier de 40m<sup>2</sup> avec des moyens très réduits mais disposait d'un groupe d'artisans et d'orfèvres hautement qualifiés. A cette époque-là, les produits se limitaient à certaines lignes: l'essentiel de l'art de table et quelques articles cadeaux.*

**siom**  
ORFÈVRES  
INTERNATIONAL

Since  
**1967**  
50 YEARS



### Having attained a wider customer

base in the 80's, SIOM had to develop larger production systems to satisfy the growing demand for its goods.

The workshop was relocated to a new 400m<sup>2</sup> facility, and the products were further diversified to cover a larger choice and range. Computer technology was introduced to carefully manage operations and manufacturing, and great emphasis was placed on developing the export markets of Europe and the Middle East.

### With its success and ever-growing business

SIOM inaugurated a 2500 square meters headquarters in 1994, which housed both manufacturing and operations.

A high level of investment in the production plant and modern information technology were made to keep the company on top of its competition, and to ensure a continuous superiority in production techniques, manufacturing efficacy and quality.

The enterprise also developed a private labeling program division to meet the demand of very prestigious brand-names worldwide. This growth allowed SIOM to develop its export business globally, and thus to cover over 25 countries in 1996.

1980-1990

1991-1996

#### *Ayant atteint une plus large clientèle*

*dans les années 80, SIOM s'est trouvée dans la nécessité de développer et d'élargir sa production.*

*L'atelier emménagea dans un nouvel espace de 400m<sup>2</sup>, et les produits devinrent beaucoup plus diversifiés et le choix plus étendu. De grands moyens technologiques furent introduits pour bien gérer les opérations et la production.*

*En même temps, on intensifia les efforts de développement de nouveaux marchés en Europe et au Moyen Orient.*

#### *En 1994, succès et croissance*

*aidant, SIOM inaugura son nouveau siège principal. 2500m<sup>2</sup> d'espace abritant à la fois les opérations et la fabrique.*

*Grâce à une technologie de pointe, SIOM disposa d'une usine ultramoderne, à la une de la sophistication, du raffinement et du goût. Ceci la plaça au-dessus de ses concurrents que ce soit en qualité ou en efficacité.*

*La croissance continue de SIOM poussa des marques internationales et prestigieuses à l'approcher ; C'est pour cela qu'un département de production privée vit le jour afin de satisfaire à cette demande.*





### SIOM's continuous quest for perfection

in manufacturing and technological innovation, its strategic product development orientation and innovations, and its rigorous implementation of highest quality standards, have led to the expansion of its headquarters to over 6000 square meters in 1998.

Following this development, SIOM was able to re-engineer its quality standards to meet the ISO 9001 requirements, and has emerged as the largest silverware and stainless steel manufacturer in the Middle East and among the leading respected manufacturers worldwide.

1997-2016

### *Notre engagement à la perfection*

*notre quête d'innovation, en plus de l'implantation et la mise en œuvre de standards de qualité très rigoureux, ont contribué à l'expansion du siège principal qui s'étendit sur une surface de plus de 6000m<sup>2</sup> en 1998.*

*Suite à ce développement, SIOM put reconstituer ses standards de qualité. L'obtention du certificat ISO 9001 pour les critères de qualité, couronna toutes ces années de dur labeur et d'aspiration à la perfection. La maison SIOM s'imposa comme étant le fabricant numéro un d'argenterie et d'acier inoxydable au Moyen Orient et s'éleva au rang des producteurs mondiaux les plus respectés.*

**siom**  
ORFÈVRES  
INTERNATIONAL

Since  
1967

50 YEARS



**Over 50 years of experience with trustful partners**

provide the solid basis for consistent values which will always be preserved and cherished. Moral principles, professional conduct, extraordinary product collections and exceptional quality proved to be the driver behind SIOM's success and growth.

The inauguration of the newly developed 4000 square meters additional sophisticated manufacturing area in 2017 will provide a vital expansion and will further enhance SIOM's standing and its competitive edge in the international market.



2017

***Le moteur derrière le succès et la croissance de SIOM?***

*Sans aucun doute, un demi-siècle d'expérience, une confiance mutuelle entre notre maison, nos clients et nos partenaires, et une qualité irréprochable.*

*A la base de cet édifice de professionnalisme, il y a surtout notre conduite, notre éthique et nos collections magnifiques.*

*Nous sommes fiers de vous annoncer que notre nouvelle expansion pour l'année 2017 couvrira une superficie de 4000 m<sup>2</sup> supplémentaires.*

*Ceci optimisera le standing de SIOM et la placera à la tête de la compétition dans les grands marchés internationaux.*



# THE COMPANY

*La Compagnie*

---

## Overview

*Aperçu*

### Advanced Metallurgy

*Une Technique Métallurgique de Pointe*

Ultra modern plating department ensures an exemplary adhesion, strength and durability for pure silver coating. Our manufacturing facility assimilates cutting edge technology in all the different stages of production. This guarantees the development of superior norms and standards for holloware and flatware.

---

*Chez SIOM, un département ultramoderne d'argenture par électrolyse, garantit une adhésion parfaite de l'argent pur, solidité et durabilité. Notre unité de fabrication repose sur une technologie de pointe dans les différentes étapes de la production. Ceci assure un standard de qualité supérieure de l'argenterie.*



ULTRA  
MODERN  
PLATING  
METALL-  
URGY

# THE COMPANY

*La Compagnie*

---

## Overview

*Aperçu*

### Cutting-Edge Manufacturing

*Une Technologie Avancée de Fabrication*

State-of-the-art blanking and forming division including CNC tool making and an unprecedented die cutting facility.

Our strategic planning policy keeps a close look at reforming our manufacturing operations, and pursuing the leading edge in technology.

---

*SIOM a développé dans ses usines une installation technique avancée de travail de l'argenterie, comprenant des machines-outils de pointe pour le découpage et le profilage y compris la conformation par ordinateur.*

*Notre politique de planification stratégique, maintient un regard constant sur les développements technologiques afin de garder nos usines à la pointe de la technologie moderne.*

LEADING  
EDGE IN  
TECHN-  
OLOGY



# THE COMPANY

*La Compagnie*

---

## Overview

*Aperçu*

### Mold Making Technology

*Une Technologie de Fabrication des Moules*

An advanced mold making division that houses the most sophisticated CAD/CAM systems allows SIOM to be a Customer Oriented Company. This advanced set-up permits us to provide an impressive turnaround time between our products conception and their realization.

---

*Chez SIOM, un département de fabrication des moules, incluant le système technologique CAD/CAM, nous permettent d'être une entreprise orientée client. De plus, elle nous conduit vers une coordination précise de l'instant où l'article a été créé, jusqu'à sa phase de réalisation, sans perte de temps.*



CUSTOMER  
ORIENTED  
COMPANY

# THE COMPANY

*La Compagnie*

---

## Overview

*Aperçu*

### Craftsmanship Technology

*Une Technique Artisanale*

Five finishing divisions including CNC equipment and multiproduction methods. These divisions, combined with the unparalleled expertise and experience of traditional craftsmanship, ensure the finest quality silverware. Our strategic business policy is clearly illustrated by combining together a highly developed sense of craftsmanship with advanced technology.

---

*SIOM n'a pas hésité à réunir sous le même toit, cinq départements de finition de ses produits. La main de l'artisan veille à l'exclusivité du produit, aidée en cela par les outils de création, de découpage, de polissage et de finition de l'argenterie.*

THE FINEST  
QUALITY  
PRODUCT





# THE COMPANY

*La Compagnie*

---

## Overview

*Aperçu*


### Design & Innovation

*Création et Innovation*

In-house design and product development division provides high levels of priority to innovation and design. The result is a completely value driven company entrusted to create an unlimited variety of designs, and the most diversified choice of stainless steel and silverware.

---

*Notre département design assure une priorité sans précédent à l'innovation et à la conception. Le résultat final est une valeur fondamentale à notre compagnie, où l'on conduit, une variété illimitée de conceptions et de choix saisissants d'acier inoxydable et d'argenterie.*



PRIORITY TO  
INNOVATION  
AND DESIGN

# THE COMPANY

*La Compagnie*

---

## Overview

*Aperçu*

### Customized Production

*Production Personnalisée*

Tailor-made products division that customize solutions to meet your exact needs. This division works closely with you to ensure that your tailored products accommodate your exact specifications. One of SIOM's major strengths is to tailor solutions to meet the individual requirements of each customer.

*Un département de création sur mesure, permet au client de personnaliser un objet SIOM pour satisfaire une occasion spéciale, un événement unique, ou un souci d'exclusivité. Ce département est en contact avec vous pour développer un produit sur mesure qui répond à vos spécifications individuelles.*

## TAILOR-MADE PRODUCTS DIVISION





# THE COMPANY

*La Compagnie*

---

## Overview

*Aperçu*

### Knowledge Management

*Gestion du "Savoir-faire"*

Our Information Technology Department (IT) group integrates all corporate activities such as accounting, production control, stocks, marketing, logistics, sales and customer service, to ensure efficient operations and strong synergy of all activities within our corporate group.

---

*Le Département IT "Technologie Informatique" de SIOM développe constamment des solutions informatiques de gestion de toutes les activités de la Compagnie : Gestion financière, contrôle de la production, gestion des stocks, marketing, logistique, ventes et service clients. Cette architecture informatique de la gestion du "Savoir-faire" assure une synergie totale du fonctionnement au sein du groupe.*



STRONG  
SYNERGY  
OF ALL  
ACTIVITIES

# THE COMPANY

*La Compagnie*

## Overview

*Aperçu*

### Total Quality Systems

*Conformité aux Standards ISO 9001*

SIOM's integrated quality program is designed to continuously improve the quality of our products and services. This program has been certified to ISO 9001 standards since 1998.

Every employee in our organization is committed to total conformance to requirements, and to deliver a premium product and service to our customers.

*SIOM veille à chaque étape de la fabrication de ses articles, à l'amélioration constante de ses standards de fabrication. La qualité SIOM est certifiée ISO 9001 depuis 1998.*

*Chacun de nos employés est formé au respect de ces standards, ce qui permet la création d'articles d'une exceptionnelle qualité.*

## INTEGRATED QUALITY PROGRAM



# THE COMPANY

*La Compagnie*

---

## Overview

*Aperçu*

### Customer Relationship Management

*Gestion Personnalisée de notre Clientèle*

SIOM supplies the highest standards products. We are determined to be reliable partners with our customers.

Our Customer Service will be pleased to discuss with you at an early stage of your production any questions you might have with regards to alloys, plating, quality, sizes, packing, etc...

---

*Notre service clients est à votre écoute dès le premier contact et désire être un partenaire fiable pour sa clientèle.*

*Nous sommes à votre service pour vous informer et répondre à toute interrogation concernant les alliages, l'argenture, la qualité, les tailles, l'emballage etc...*

*"Our success as a company is a direct reflection on how well we perform"*

*"Le succès de notre compagnie est le reflet direct de notre haute performance"*



RELIABLE  
PARTNERS

# THE COMPANY

*La Compagnie*

---

## Specifications

*Spécifications*

### Raw Materials

*Matières Premières*

Only the highest quality raw materials are used to provide a perfect base for superior finishing before plating.


A certificate of quality with each raw material batch we receive, certifies compliance with extreme quality norms such as grain size, alloy contents and straightness measuring.

---

*SIOM utilise uniquement des matériaux nobles et purs pour obtenir une argenture parfaite.*

*Un certificat de qualité nous est délivré pour garantir des normes de production irréprochables. Ces certificats décrivent la texture et la structure des alliages avec leur pourcentage de composition en cuivre, bronze, nickel et acier.*

EXTREME  
QUALITY  
NORMS



# THE COMPANY

*La Compagnie*

---

## Specifications

*Spécifications*


### PATTERNS

*Bordures*

Patterns are made from solid brass and carefully fixed to each piece with special silver brazing alloy to achieve the best adherence and resistance results.

---

*Les bordures sont faites de laiton, et sont fixées sur chaque article par soudure d'argent afin d'assurer une adhérence parfaite.*



EXQUISITE  
PATTERNS'  
CHOICE

# THE COMPANY

*La Compagnie*

---

## Specifications

*Spécifications*

### SOLDERING

*Soudures*

Soldering and Brazing are performed using only the highest purity alloys and fluxes on all joints and weak points. This ensures a superior bonding microstructure, a greater resistivity, and the ultimate mechanical, electrical and physical properties on all joints.

---

*Les soudures et le brasage sont faits avec des alliages d'une grande pureté, ce qui garantit une solidité totale de la micro structure et une résistance parfaite de la soudure à toute tension mécanique ou électrique.*

HIGHEST  
PURITY  
ALLOYS



# THE COMPANY

*La Compagnie*

## Specifications

*Spécifications*

### Plating

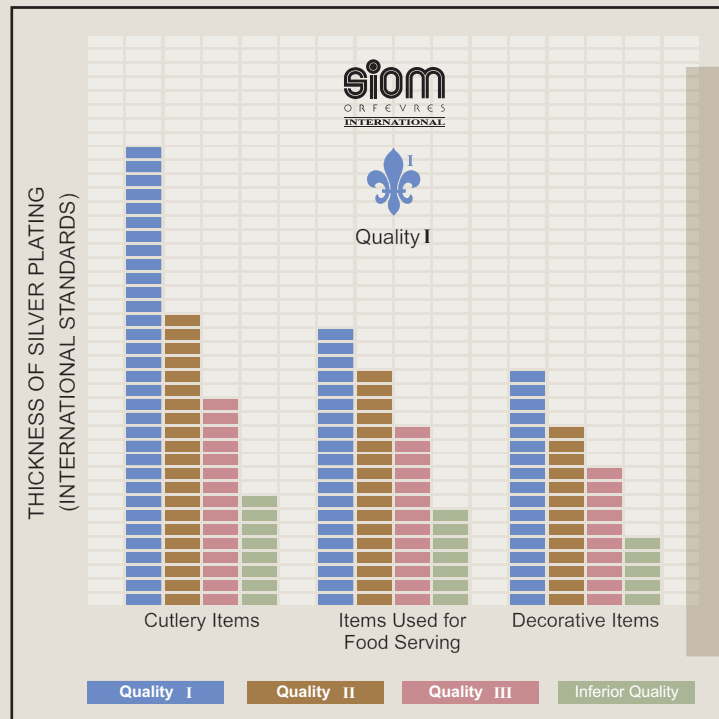
*Galvanoplastie*

Plating conforms to Superior European Standards using 999.50/00 pure silver.

Embodying intelligent technology in our production gives you, quite simply, everything you expect from every SIOM product.

*Le Placage SIOM est conforme aux normes européennes en utilisant 999.50/00 d'argent pur.*

*Les technologies les plus avancées, utilisées dans notre production, garantissent la qualité de tout article portant la marque SIOM.*



EVERYTHING  
YOU  
EXPECT



# THE COMPANY

*La Compagnie*

---

## Specifications

*Spécifications*

### Accessories

*Les Accessoires*

Plated accessories (handles, knobs, hinges, necks, bases, etc..) are all made from casted solid brass or stainless steel to maintain maximum strength and durability.

Brass alloying is performed on casted accessories to improve workability, resistance, hardness, strength and other physical properties.

---

*Les accessoires argentés (poignées, supports, charnières, bases etc..) sont faits de laiton ou d'acier inoxydable pur pour garantir durabilité et résistance.*

*L'alliage en laiton est effectué sur une coulée d'accessoires pour améliorer largement la maniabilité, la résistance, la dureté ainsi que d'autres propriétés.*

MAXIMUM  
STRENGTH  
AND  
DURABILITY





# THE COMPANY

*La Compagnie*

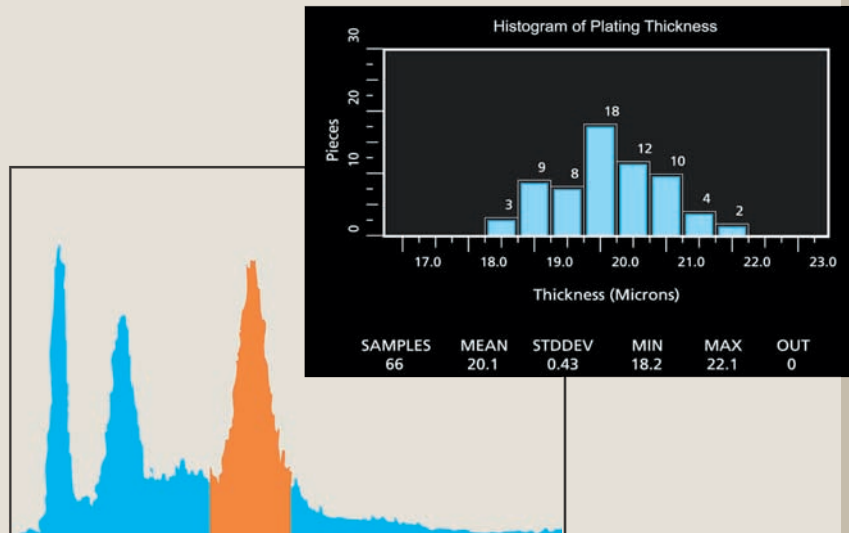
## Quality *Qualité*

Customers worldwide have been relying on SIOM for consistent superior level of quality. SIOM's integrated quality program, designed to continuously improve our products complies to ISO 9001 quality requirements.

SIOM's products are subject to the stringent controls throughout the production process. Highly trained and experienced members of the quality team perform careful inspection of the product at every stage of the manufacturing process, according to documented procedures and schedules, to ensure that all requirements are met.

SIOM's quality assurance system has been assessed by SAI GLOBAL and has been certified to ISO 9001 standards since 1998.

Statistical Quality Control & Tolerance  
*Contrôle Statistique de Qualité et de Tolérance*



Pulse Height Analysis Spectrogram  
*Spectrogramme d'Analyse d'Épaisseur de Placage*



# THE COMPANY

*La Compagnie*

---

## Quality

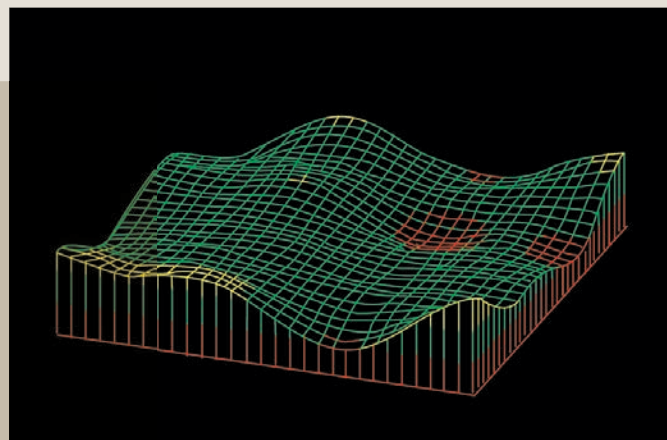
*Qualité*

*Les Clients de SIOM à travers le monde, comptent sur sa crédibilité pour la fourniture d'articles de qualité supérieure constante. Le système de qualité de production intégré, mis en oeuvre par SIOM, assure un développement continu de nos produits tout en respectant rigoureusement les normes de qualité ISO 9001.*

*Les articles SIOM sont testés pour la conformité aux normes internationales à chacune des étapes de la production. Une équipe de professionnels hautement qualifiés, inspectent rigoureusement les articles produits, tout au long de la chaîne de production, selon des critères définis, afin de s'assurer du respect des standards internationaux.*

*Le système "assurance qualité" mis en oeuvre par SIOM a été évalué et certifié conforme aux normes ISO 9001, depuis 1998, par SAI GLOBAL.*

3D - Topological Plating Layer Surface Mapping  
*Scan 3D de Contrôle de Consistance de la Surface du Placage*



# ROYAL COLLECTIONS

*Collections Royales*

“Our diversified patterns allow you to select the choice that best suits your needs and lifestyle.”



Rope / *Corde*

[11]



Crossed Ribbons / *Rubans Croisés* [12]



Regency / *Régence*

[15]



Empire / *Empire*

[16]

“Nos différentes bordures vous permettent un choix varié et une vaste sélection qui conviennent à vos besoins et modes de vie.”



Items with this symbol can be supplied with pattern.  
Les articles portant ce symbole peuvent être fournis avec bordure.



Horn / *Epi*

[17]



Fine Thread / *Filet*

[22]



Pearls / *Perles*

[25]



Vine / *Liane*

[29]



Godron / *Godron*

[32]



Grecian / *Grècque*

[33]



Royal / *Royal*

[34]



Arcade / *Arcade*


[60]





Flatware / *Couverts*







Flatware  
*Couverts*



Flatware  
*Couverts*

A-04  
A-41

Serving Items  
*Couverts de service*

A-42  
A-49





Flatware / *Couverts*



Oreade / *Oréade*



Ariane / *Ariane*



Diva / *Diva*



Opera / *Opéra*



Vivace / *Vivace*



Chloe / *Chloé*



Alessandria / *Alessandria*



Serenade / *Sérénade*



Illusion / *Illusion*





Dream / Rêve



Baguette / Baguette



Carina / Carina



Marly / Marly



Crossed Ribbons / Rubans Croisés



Empire / Empire



Filet / Filet



Pearls / Perles
























Contour / Contour



## Flatware / Couverts

Oreade  
Oréade

	Reference	mm	in
 TABLE KNIFE (SOLID HANDLE) <i>Couteau de table (mono)</i>	98-152 55 800	238	9.4
 TABLE FORK <i>Fourchette de table</i>	98-153 55 800	207	8.1
 TABLE SPOON <i>Cuillère de table</i>	98-154 55 800	207	8.1
 DESSERT KNIFE (SOLID HANDLE) <i>Couteau à dessert (mono)</i>	98-156 55 800	217	8.5
 DESSERT FORK <i>Fourchette à dessert</i>	98-157 55 800	192	7.6
 DESSERT SPOON <i>Cuillère à dessert</i>	98-158 55 800	190	7.5
 FISH KNIFE <i>Couteau à poisson</i>	98-159 55 800	207	8.1
 FISH FORK <i>Fourchette à poisson</i>	98-160 55 800	193	7.6
 SOUP SPOON <i>Cuillère à potage</i>	98-161 55 800	184	7.2
 MOCCA / DEMITASSE SPOON <i>Cuillère Mocca</i>	98-163 55 800	115	4.5
 TEA / COFFEE SPOON <i>Cuillère à thé / café</i>	98-164 55 800	143	5.6
 CAKE FORK <i>Fourchette à gâteau</i>	98-166 55 800	146	5.7
 FRUIT KNIFE / BUTTER (SOLID HANDLE) <i>Couteau à fruit / beurre (mono)</i>	98-192 55 800	160	6.3
 STEAK KNIFE (SOLID HANDLE) <i>Couteau à steak (mono)</i>	98-170 55 800	245	9.6
 SERVING SPOON <i>Cuillère à servir</i>	98-173 55 800	248	9.8
 SERVING FORK <i>Fourchette à servir</i>	98-174 55 800	248	9.8
 SALAD SPOON <i>Cuillère à salade</i>	98-175 55 800	289	11.4
 SALAD FORK <i>Fourchette à salade</i>	98-176 55 800	289	11.4
 CAKE SERVER <i>Pelle à gâteau</i>	98-178 55 800	258	10.2
 GRAVY / SAUCE LADLE <i>Cuillère à sauce</i>	98-186 55 800	170	6.7
 SOUP LADLE <i>Louche à potage</i>	98-187 55 800	280	11.0

Stainless Steel 18/10  
Acier inoxydable 18/10

□ □ □ □ □ □ 8 0 0 ← Code

Stainless Steel 18/10 Silver Plated  
Acier inoxydable 18/10 Plaqué Argent

□ □ □ □ □ □ 1 8 0 ← Code





Oreade / Oréade  
Model No: 55



## Flatware / Couverts

## Ariane Ariane

	Reference	mm	in
TABLE KNIFE (HOLLOW HANDLE) <i>Couteau de table (manche creux)</i>	98-151 56 800	234	9.2
TABLE KNIFE (SOLID HANDLE) <i>Couteau de table (mono)</i>	98-152 56 800	238	9.4
TABLE KNIFE (VERTICAL STANDING) <i>Couteau de table (position verticale)</i>	98-196 44 800	232	9.1
TABLE FORK <i>Fourchette de table</i>	98-153 56 800	210	8.3
TABLE SPOON <i>Cuillère de table</i>	98-154 56 800	212	8.3
DESSERT KNIFE (HOLLOW HANDLE) <i>Couteau à dessert (manche creux)</i>	98-155 56 800	214	8.5
DESSERT KNIFE (SOLID HANDLE) <i>Couteau à dessert (mono)</i>	98-156 56 800	215	8.5
DESSERT KNIFE (VERTICAL STANDING) <i>Couteau à dessert (position verticale)</i>	98-197 44 800	215	8.5
DESSERT FORK <i>Fourchette à dessert</i>	98-157 56 800	188	7.4
DESSERT SPOON <i>Cuillère à dessert</i>	98-158 56 800	185	7.3
FISH KNIFE <i>Couteau à poisson</i>	98-159 56 800	201	7.9
FISH FORK <i>Fourchette à poisson</i>	98-160 56 800	188	7.4
SOUP SPOON <i>Cuillère à potage</i>	98-161 56 800	171	6.7
MOCCA / DEMITASSE SPOON <i>Cuillère Mocca</i>	98-163 56 800	115	4.5
TEA / COFFEE SPOON <i>Cuillère à thé / café</i>	98-164 56 800	144	5.7
COCKTAIL SPOON <i>Cuillère à cocktail</i>	98-165 56 800	202	8.0
TASTING SPOON <i>Cuillère à dégustation</i>	98-193 56 800	184	7.2
CAKE FORK <i>Fourchette à gâteau</i>	98-166 56 800	147	5.8
FRUIT KNIFE / BUTTER (SOLID HANDLE) <i>Couteau à fruit / beurre (mono)</i>	98-192 56 800	166	6.5
STEAK KNIFE (SOLID HANDLE) <i>Couteau à steak (mono)</i>	98-170 56 800	234	9.2
SERVING SPOON <i>Cuillère à servir</i>	98-173 56 800	224	8.8
SERVING FORK <i>Fourchette à servir</i>	98-174 56 800	251	9.9
SALAD SPOON <i>Cuillère à salade</i>	98-175 56 800	295	11.6
SALAD FORK <i>Fourchette à salade</i>	98-176 56 800	295	11.6
CAKE SERVER <i>Pelle à gâteau</i>	98-178 56 800	256	10.1
GRAVY / SAUCE LADLE <i>Cuillère à sauce</i>	98-186 56 800	186	7.3
SOUP LADLE <i>Louche à potage</i>	98-187 56 800	296	11.7

▮ Stainless Steel 18/10  
▮ Acier inoxydable 18/10

□ □ □ □ □ 8 0 0 ← Code

▮ Stainless Steel 18/10 Silver Plated  
▮ Acier inoxydable 18/10 Plaqué Argent

□ □ □ □ □ 1 8 0 ← Code



























Ariane / Ariane  
Model No. 56





## Flatware / Couverts

Div  
Diva

	Reference	mm	in
 TABLE KNIFE (HOLLOW HANDLE) <i>Couteau de table (manche creux)</i>	98-151 57 800	238	9.4
 TABLE KNIFE (SOLID HANDLE) <i>Couteau de table (mono)</i>	98-152 57 800	238	9.4
 TABLE FORK <i>Fourchette de table</i>	98-153 57 800	207	8.1
 TABLE SPOON <i>Cuillère de table</i>	98-154 57 800	207	8.1
 DESSERT KNIFE (HOLLOW HANDLE) <i>Couteau à dessert (manche creux)</i>	98-155 57 800	215	8.5
 DESSERT KNIFE (SOLID HANDLE) <i>Couteau à dessert (mono)</i>	98-156 57 800	215	8.5
 DESSERT FORK <i>Fourchette à dessert</i>	98-157 57 800	185	7.3
 DESSERT SPOON <i>Cuillère à dessert</i>	98-158 57 800	185	7.3
 FISH KNIFE <i>Couteau à poisson</i>	98-159 57 800	201	7.9
 FISH FORK <i>Fourchette à poisson</i>	98-160 57 800	180	7.1
 SOUP SPOON <i>Cuillère à potage</i>	98-161 57 800	184	7.2
 MOCCA / DEMITASSE SPOON <i>Cuillère Mocca</i>	98-163 57 800	115	4.5
 TEA / COFFEE SPOON <i>Cuillère à thé / café</i>	98-164 57 800	145	5.7
 CAKE FORK <i>Fourchette à gâteau</i>	98-166 57 800	144	5.7
 FRUIT KNIFE / BUTTER (SOLID HANDLE) <i>Couteau à fruit / beurre (mono)</i>	98-192 57 800	161	6.3
 STEAK KNIFE (SOLID HANDLE) <i>Couteau à steak (mono)</i>	98-170 57 800	238	9.4
 SERVING SPOON <i>Cuillère à servir</i>	98-173 57 800	245	9.6
 SALAD SPOON <i>Cuillère à salade</i>	98-175 57 800	286	11.3
 SALAD FORK <i>Fourchette à salade</i>	98-176 57 800	286	11.3
 CAKE SERVER <i>Pelle à gâteau</i>	98-178 57 800	231	9.1
 GRAVY / SAUCE LADLE <i>Cuillère à sauce</i>	98-186 57 800	169	6.7
 SOUP LADLE <i>Louche à potage</i>	98-187 57 800	302	11.9

Stainless Steel 18/10  
Acier inoxydable 18/10

□ □ □ □ □ 8 0 0 ← Code

Stainless Steel 18/10 Silver Plated  
Acier inoxydable 18/10 Plaqué Argent

□ □ □ □ □ 1 8 0 ← Code























Diva / Diva  
Model No: 57



## Flatware / Couverts

## Opera Opéra

		Reference	mm	in
	TABLE KNIFE (SOLID HANDLE) <i>Couteau de table (mono)</i>	98-152 60 800	235	9.2
	TABLE FORK <i>Fourchette de table</i>	98-153 60 800	211	8.3
	TABLE SPOON <i>Cuillère de table</i>	98-154 60 800	210	8.3
	DESSERT KNIFE (SOLID HANDLE) <i>Couteau à dessert (mono)</i>	98-156 60 800	204	8.0
	DESSERT FORK <i>Fourchette à dessert</i>	98-157 60 800	187	7.4
	DESSERT SPOON <i>Cuillère à dessert</i>	98-158 60 800	186	7.3
	FISH KNIFE <i>Couteau à poisson</i>	98-159 60 800	207	8.1
	FISH FORK <i>Fourchette à poisson</i>	98-160 60 800	182	7.2
	SOUP SPOON <i>Cuillère à potage</i>	98-161 60 800	183	7.2
	MOCCA / DEMITASSE SPOON <i>Cuillère Mocca</i>	98-163 60 800	112	4.4
	TEA / COFFEE SPOON <i>Cuillère à thé / café</i>	98-164 60 800	142	5.6
	COCKTAIL SPOON <i>Cuillère à cocktail</i>	98-165 60 800	194	7.6
	TASTING SPOON <i>Cuillère à dégustation</i>	98-193 60 800	194	7.6
	CAKE FORK <i>Fourchette à gâteau</i>	98-166 60 800	154	6.0
	FRUIT KNIFE / BUTTER (SOLID HANDLE) <i>Couteau à fruit / beurre (mono)</i>	98-192 60 800	173	6.8
	SALAD / VEGETABLES SPOON <i>Cuillère à salade / Légumes</i>	98-175 60 800	221	8.7
	SALAD / VEGETABLES FORK <i>Fourchette à salade / Légumes</i>	98-176 60 800	219	8.6
	CAKE SERVER <i>Pelle à gâteau</i>	98-178 60 800	256	10.1
	GRAVY / SAUCE LADLE <i>Cuillère à sauce</i>	98-186 60 800	173	6.8
	SOUP LADLE <i>Louche à potage</i>	98-187 60 800	276	10.9

Stainless Steel 18/10  
Acier inoxydable 18/10

□ □ □ □ □ 8 0 0 ← Code

Stainless Steel 18/10 Silver Plated  
Acier inoxydable 18/10 Plaqué Argent

□ □ □ □ □ 1 8 0 ← Code





Opera / Opéra  
Model No: 60



## Flatware / Couverts

Vivace  
Vivace

	Reference	mm	in
TABLE KNIFE (HOLLOW HANDLE) <i>Couteau de table (manche creux)</i>	98-151 61 800	237	9.3
TABLE KNIFE (SOLID HANDLE) <i>Couteau de table (mono)</i>	98-152 61 800	236	9.3
TABLE FORK <i>Fourchette de table</i>	98-153 61 800	205	8.1
TABLE SPOON <i>Cuillère de table</i>	98-154 61 800	207	8.1
DESSERT KNIFE (SOLID HANDLE) <i>Couteau à dessert (mono)</i>	98-156 61 800	207	8.1
DESSERT FORK <i>Fourchette à dessert</i>	98-157 61 800	181	7.1
DESSERT SPOON <i>Cuillère à dessert</i>	98-158 61 800	180	7.1
FISH KNIFE <i>Couteau à poisson</i>	98-159 61 800	213	8.4
FISH FORK <i>Fourchette à poisson</i>	98-160 61 800	197	7.8
SOUP SPOON <i>Cuillère à potage</i>	98-161 61 800	189	7.4
MOCCA / DEMITASSE SPOON <i>Cuillère Mocca</i>	98-163 61 800	118	4.6
TEA / COFFEE SPOON <i>Cuillère à thé / café</i>	98-164 61 800	140	5.5
COCKTAIL SPOON <i>Cuillère à cocktail</i>	98-165 61 800	179	7.0
TASTING SPOON <i>Cuillère à dégustation</i>	98-193 61 800	194	7.6
CAKE FORK <i>Fourchette à gâteau</i>	98-166 61 800	165	6.5
STEAK KNIFE (HOLLOW HANDLE) <i>Couteau à steak (manche creux)</i>	98-169 61 800	245	9.6
SALAD / VEGETABLES SPOON <i>Cuillère à salade / Légumes</i>	98-175 61 800	212	8.3
SALAD / VEGETABLES FORK <i>Fourchette à salade / Légumes</i>	98-176 61 800	211	8.3
CAKE SERVER <i>Pelle à gâteau</i>	98-178 61 800	252	9.9
SOUP LADLE <i>Louche à potage</i>	98-187 61 800	309	12.2

Stainless Steel 18/10  
Acier inoxydable 18/10

□ □ □ □ □ □ 8 0 0 ← Code

Stainless Steel 18/10 Silver Plated  
Acier inoxydable 18/10 Plaqué Argent

□ □ □ □ □ □ 1 8 0 ← Code



Vivace / Vivace  
Model No: 61







## Flatware / Couverts

Chloe  
Chloé

	Reference	mm	in
TABLE KNIFE (HOLLOW HANDLE) <i>Couteau de table (manche creux)</i>	98-151 62 800	235	9.2
TABLE KNIFE (SOLID HANDLE) <i>Couteau de table (mono)</i>	98-152 62 800	234	9.2
TABLE FORK <i>Fourchette de table</i>	98-153 62 800	203	8.0
TABLE SPOON <i>Cuillère de table</i>	98-154 62 800	201	7.9
DESSERT KNIFE (HOLLOW HANDLE) <i>Couteau à dessert (manche creux)</i>	98-155 62 800	210	8.3
DESSERT KNIFE (SOLID HANDLE) <i>Couteau à dessert (mono)</i>	98-156 62 800	199	7.8
DESSERT FORK <i>Fourchette à dessert</i>	98-157 62 800	187	7.4
DESSERT SPOON <i>Cuillère à dessert</i>	98-158 62 800	185	7.3
FISH KNIFE <i>Couteau à poisson</i>	98-159 62 800	196	7.7
FISH FORK <i>Fourchette à poisson</i>	98-160 62 800	182	7.2
SOUP SPOON <i>Cuillère à potage</i>	98-161 62 800	172	6.8
MOCCA / DEMITASSE SPOON <i>Cuillère Mocca</i>	98-163 62 800	114	4.5
TEA / COFFEE SPOON <i>Cuillère à thé / café</i>	98-164 62 800	138	5.4
COCKTAIL SPOON <i>Cuillère à cocktail</i>	98-165 62 800	185	7.3
TASTING SPOON <i>Cuillère à dégustation</i>	98-193 62 800	210	8.3
CAKE FORK <i>Fourchette à gâteau</i>	98-166 62 800	160	6.3
BUTTER KNIFE (SOLID HANDLE) <i>Couteau à beurre (mono)</i>	98-192 62 800	178	7.0
STEAK KNIFE (SOLID HANDLE) <i>Couteau à steak (mono)</i>	98-170 62 800	240	9.4
SALAD / VEGETABLES SPOON <i>Cuillère à salade / Légumes</i>	98-175 62 800	221	8.7
SALAD / VEGETABLES FORK <i>Fourchette à salade / Légumes</i>	98-176 62 800	222	8.7
CAKE SERVER <i>Pelle à gâteau</i>	98-178 62 800	246	9.7
SOUP LADLE <i>Louche à potage</i>	98-187 62 800	273	10.7

▮ Stainless Steel 18/10  
▮ Acier inoxydable 18/10

□ □ □ □ □ 8 0 0 ← Code

▮ Stainless Steel 18/10 Silver Plated  
▮ Acier inoxydable 18/10 Plaqué Argent

□ □ □ □ □ 1 8 0 ← Code



Chloe / *Chloé*  
Model No: 62



## Flatware / Couverts

## Alessandria Alessandria

		Reference	mm	in
	TABLE KNIFE (SOLID HANDLE) <i>Couteau de table (mono)</i>	98-152 65 800	235	9.3
	TABLE FORK <i>Fourchette de table</i>	98-153 65 800	201	7.9
	TABLE SPOON <i>Cuillère de table</i>	98-154 65 800	205	8.1
	DESSERT KNIFE (SOLID HANDLE) <i>Couteau à dessert (mono)</i>	98-156 65 800	210	8.3
	DESSERT FORK <i>Fourchette à dessert</i>	98-157 65 800	184	7.2
	DESSERT SPOON <i>Cuillère à dessert</i>	98-158 65 800	185	7.3
	FISH KNIFE <i>Couteau à poisson</i>	98-159 65 800	194	7.6
	FISH FORK <i>Fourchette à poisson</i>	98-160 65 800	194	7.6
	SOUP SPOON <i>Cuillère à potage</i>	98-161 65 800	170	6.7
	MOCCA / DEMITASSE SPOON <i>Cuillère Mocca</i>	98-163 65 800	117	4.6
	TEA / COFFEE SPOON <i>Cuillère à thé / café</i>	98-164 65 800	145	5.7
	COCKTAIL SPOON <i>Cuillère à cocktail</i>	98-165 65 800	183	7.2
	TASTING SPOON <i>Cuillère à dégustation</i>	98-193 65 800	180	7.1
	CAKE FORK <i>Fourchette à gâteau</i>	98-166 65 800	167	6.6
	FRUIT KNIFE / BUTTER (SOLID HANDLE) <i>Couteau à fruit / beurre (mono)</i>	98-192 65 800	178	7.0
	SALAD SPOON <i>Cuillère à salade</i>	98-175 65 800	219	8.6
	SALAD FORK <i>Fourchette à salade</i>	98-176 65 800	220	8.7
	CAKE SERVER <i>Pelle à gâteau</i>	98-178 65 800	243	9.6
	SOUP LADLE <i>Louche à potage</i>	98-187 65 800	295	11.6

Stainless Steel 18/10  
Acier inoxydable 18/10

□ □ □ □ □ □ 8 0 0 ← Code

Stainless Steel 18/10 Silver Plated  
Acier inoxydable 18/10 Plaqué Argent

□ □ □ □ □ □ 1 8 0 ← Code


















Alessandria / *Alessandria*  
Model No: 65



## Flatware / Couverts

## Serenade Sérénade

		Reference	mm	in
	TABLE KNIFE (SOLID HANDLE) <i>Couteau de table (mono)</i>	98-152 64 800	241	9.5
	TABLE FORK <i>Fourchette de table</i>	98-153 64 800	208	8.2
	TABLE SPOON <i>Cuillère de table</i>	98-154 64 800	208	8.2
	DESSERT KNIFE (SOLID HANDLE) <i>Couteau à dessert (mono)</i>	98-156 64 800	209	8.2
	DESSERT FORK <i>Fourchette à dessert</i>	98-157 64 800	184	7.2
	DESSERT SPOON <i>Cuillère à dessert</i>	98-158 64 800	184	7.2
	FISH KNIFE <i>Couteau à poisson</i>	98-159 64 800	205	8.1
	FISH FORK <i>Fourchette à poisson</i>	98-160 64 800	197	7.8
	MOCCA / DEMITASSE SPOON <i>Cuillère Mocca</i>	98-163 64 800	115	4.5
	TEA / COFFEE SPOON <i>Cuillère à thé / café</i>	98-164 64 800	138	5.4
	CAKE FORK <i>Fourchette à gâteau</i>	98-166 64 800	145	5.7
	FRUIT KNIFE / BUTTER (SOLID HANDLE) <i>Couteau à fruit / beurre (mono)</i>	98-192 64 800	151	5.9
	STEAK KNIFE (SOLID HANDLE) <i>Couteau à steak (mono)</i>	98-170 64 800	244	9.6

▮ Stainless Steel 18/10  
▮ *Acier inoxydable 18/10*

□ □ □ □ □ □ 8 0 0 ← Code

▮ Stainless Steel 18/10 Silver Plated  
▮ *Acier inoxydable 18/10 Plaqué Argent*

□ □ □ □ □ □ 1 8 0 ← Code
















Serenade / Sérénade  
Model No: 64





## Flatware / Couverts

Illusion  
Illusion

	Reference	mm	in
 TABLE KNIFE (SOLID HANDLE) <i>Couteau de table (mono)</i>	98-152 67 800	236	9.3
 TABLE FORK <i>Fourchette de table</i>	98-153 67 800	210	8.3
 TABLE SPOON <i>Cuillère de table</i>	98-154 67 800	210	8.3
 DESSERT KNIFE (SOLID HANDLE) <i>Couteau à dessert (mono)</i>	98-156 67 800	205	8.1
 DESSERT FORK <i>Fourchette à dessert</i>	98-157 67 800	190	7.5
 DESSERT SPOON <i>Cuillère à dessert</i>	98-158 67 800	189	7.4
 FISH KNIFE <i>Couteau à poisson</i>	98-159 67 800	199	7.8
 FISH FORK <i>Fourchette à poisson</i>	98-160 67 800	182	7.2
 TEA / COFFEE SPOON <i>Cuillère à thé / café</i>	98-164 67 800	138	5.4
 CAKE FORK <i>Fourchette à gâteau</i>	98-166 67 800	155	6.1
 STEAK KNIFE (SOLID HANDLE) <i>Couteau à steak (mono)</i>	98-170 67 800	236	9.3

Stainless Steel 18/10  
Acier inoxydable 18/10

□ □ □ □ □ □ 800 ← Code

Stainless Steel 18/10 Silver Plated  
Acier inoxydable 18/10 Plaqué Argent

□ □ □ □ □ □ 180 ← Code

























Illusion / Illusion  
Model No: 67



## Flatware / Couverts

Dream  
Rêve

	Reference	mm	in
 TABLE KNIFE (SOLID HANDLE) <i>Couteau de table (mono)</i>	98-152 68 800	240	9.4
 TABLE FORK <i>Fourchette de table</i>	98-153 68 800	208	8.2
 TABLE SPOON <i>Cuillère de table</i>	98-154 68 800	208	8.2
 DESSERT KNIFE (SOLID HANDLE) <i>Couteau à dessert (mono)</i>	98-156 68 800	220	8.7
 DESSERT FORK <i>Fourchette à dessert</i>	98-157 68 800	183	7.2
 DESSERT SPOON <i>Cuillère à dessert</i>	98-158 68 800	178	7.0
 FISH KNIFE <i>Couteau à poisson</i>	98-159 68 800	210	8.3
 FISH FORK <i>Fourchette à poisson</i>	98-160 68 800	210	8.3
 SOUP SPOON <i>Cuillère à potage</i>	98-161 68 800	170	6.7
 MOCCA / DEMITASSE SPOON <i>Cuillère Mocca</i>	98-163 68 800	110	4.3
 TEA / COFFEE SPOON <i>Cuillère à thé / café</i>	98-164 68 800	147	5.8
 COCKTAIL SPOON <i>Cuillère à cocktail</i>	98-165 68 800	200	7.9
 CAKE FORK <i>Fourchette à gâteau</i>	98-166 68 800	150	5.9
 FRUIT KNIFE / BUTTER (SOLID HANDLE) <i>Couteau à fruit / beurre (mono)</i>	98-192 68 800	180	7.1
 STEAK KNIFE (SOLID HANDLE) <i>Couteau à steak (mono)</i>	98-170 68 800	244	9.6
 SERVING SPOON <i>Cuillère à servir</i>	98-173 68 800	235	9.3
 SERVING FORK <i>Fourchette à servir</i>	98-174 68 800	242	9.5
 SALAD SPOON <i>Cuillère à salade</i>	98-175 68 800	217	8.5
 SALAD FORK <i>Fourchette à salade</i>	98-176 68 800	217	8.5
 CAKE SERVER <i>Pelle à gâteau</i>	98-178 68 800	247	9.7
 GRAVY / SAUCE LADLE <i>Cuillère à sauce</i>	98-186 68 800	180	7.1
 SOUP LADLE <i>Louche à potage</i>	98-187 68 800	288	11.3

Stainless Steel 18/10  
Acier inoxydable 18/10

□ □ □ □ □ 8 0 0 ← Code

Stainless Steel 18/10 Silver Plated  
Acier inoxydable 18/10 Plaqué Argent

□ □ □ □ □ 1 8 0 ← Code



















Dream / Rêve  
Model No: 68



## Flatware / Couverts

Carina  
Carina

	Reference	mm	in
 TABLE KNIFE (HOLLOW HANDLE) <i>Couteau de table (manche creux)</i>	98-151 63 800	249	9.8
 TABLE FORK <i>Fourchette de table</i>	98-153 63 800	208	8.2
 TABLE SPOON <i>Cuillère de table</i>	98-154 63 800	203	8.0
 DESSERT KNIFE (HOLLOW HANDLE) <i>Couteau à dessert (manche creux)</i>	98-155 63 800	211	8.3
 DESSERT KNIFE (SOLID HANDLE) <i>Couteau à dessert (mono)</i>	98-156 63 800	210	8.3
 DESSERT FORK <i>Fourchette à dessert</i>	98-157 63 800	183	7.2
 DESSERT SPOON <i>Cuillère à dessert</i>	98-158 63 800	179	7.0
 FISH KNIFE <i>Couteau à poisson</i>	98-159 63 800	209	8.2
 FISH FORK <i>Fourchette à poisson</i>	98-160 63 800	183	7.2
 MOCCA / DEMITASSE SPOON <i>Cuillère Mocca</i>	98-163 63 800	112	4.4
 TEA / COFFEE SPOON <i>Cuillère à thé / café</i>	98-164 63 800	131	5.2
 CAKE FORK <i>Fourchette à gâteau</i>	98-166 63 800	139	5.5
 FRUIT KNIFE / BUTTER (SOLID HANDLE) <i>Couteau à fruit / beurre (mono)</i>	98-192 63 800	151	5.9
 STEAK KNIFE (SOLID HANDLE) <i>Couteau à steak (mono)</i>	98-170 63 800	240	9.4

▮ Stainless Steel 18/10  
▮ *Acier inoxydable 18/10*

□ □ □ □ □ 8 0 0 ← Code

▮ Stainless Steel 18/10 Silver Plated  
▮ *Acier inoxydable 18/10 Plaqué Argent*

□ □ □ □ □ 1 8 0 ← Code






























Carina / Carina  
Model No: 63





## Flatware / Couverts

## Baguette Baguette

		Reference	mm	in
	TABLE KNIFE (HOLLOW HANDLE) <i>Couteau de table (manche creux)</i>	98-151 58 800	250	9.8
	TABLE KNIFE (SOLID HANDLE) <i>Couteau de table (mono)</i>	98-152 58 800	238	9.4
	TABLE FORK <i>Fourchette de table</i>	98-153 58 800	206	8.1
	TABLE SPOON <i>Cuillère de table</i>	98-154 58 800	205	8.1
	DESSERT KNIFE (HOLLOW HANDLE) <i>Couteau à dessert (manche creux)</i>	98-155 58 800	213	8.4
	DESSERT KNIFE (SOLID HANDLE) <i>Couteau à dessert (mono)</i>	98-156 58 800	213	8.4
	DESSERT FORK <i>Fourchette à dessert</i>	98-157 58 800	183	7.2
	DESSERT SPOON <i>Cuillère à dessert</i>	98-158 58 800	184	7.2
	FISH KNIFE <i>Couteau à poisson</i>	98-159 58 800	198	7.8
	FISH FORK <i>Fourchette à poisson</i>	98-160 58 800	182	7.2
	SOUP SPOON <i>Cuillère à potage</i>	98-161 58 800	163	6.4
	MOCCA / DEMITASSE SPOON <i>Cuillère Mocca</i>	98-163 58 800	112	4.4
	TEA / COFFEE SPOON <i>Cuillère à thé / café</i>	98-164 58 800	139	5.5
	COCKTAIL SPOON <i>Cuillère à cocktail</i>	98-165 58 800	202	8.0
	TASTING SPOON <i>Cuillère à dégustation</i>	98-193 58 800	184	7.2
	CAKE FORK <i>Fourchette à gâteau</i>	98-166 58 800	153	6.0
	FRUIT KNIFE / BUTTER (SOLID HANDLE) <i>Couteau à fruit / beurre (mono)</i>	98-192 58 800	178	7.0
	STEAK KNIFE (HOLLOW HANDLE) <i>Couteau à steak (manche creux)</i>	98-169 58 800	238	9.4
	SERVING SPOON <i>Cuillère à servir</i>	98-173 58 800	251	9.9
	SERVING FORK <i>Fourchette à servir</i>	98-174 58 800	251	9.9
	SALAD SPOON <i>Cuillère à salade</i>	98-175 58 800	200	7.9
	SALAD FORK <i>Fourchette à salade</i>	98-176 58 800	200	7.9
	CAKE SERVER <i>Pelle à gâteau</i>	98-178 58 800	249	9.8
	GRAVY / SAUCE LADLE <i>Cuillère à sauce</i>	98-186 58 800	168	6.6
	SOUP LADLE <i>Louche à potage</i>	98-187 58 800	284	11.2

Stainless Steel 18/10  
Acier inoxydable 18/10

Stainless Steel 18/10 Silver Plated  
Acier inoxydable 18/10 Plaqué Argent

□ □ □ □ □ 8 0 0 ← Code

□ □ □ □ □ 1 8 0 ← Code






































Baguette / Baguette  
Model No: 58



## Flatware / Couverts

Marly  
Marly

	Reference	mm	in		Reference	mm	in
	TABLE KNIFE (HOLLOW HANDLE) <i>Couteau de table (manche creux)</i>	98-151 08 100	235 9.2		SERVING SPOON <i>Cuillère à servir</i>	98-173 08 100	250 9.8
	TABLE KNIFE (SOLID HANDLE) <i>Couteau de table (mono)</i>	98-152 08 100	245 9.6		SERVING FORK <i>Fourchette à servir</i>	98-174 08 100	250 9.8
	TABLE FORK <i>Fourchette de table</i>	98-153 08 100	205 8.1		SALAD SPOON <i>Cuillère à salade</i>	98-175 08 100	235 9.3
	TABLE SPOON <i>Cuillère de table</i>	98-154 08 100	200 7.9		SALAD FORK <i>Fourchette à salade</i>	98-176 08 100	235 9.3
	DESSERT KNIFE (HOLLOW HANDLE) <i>Couteau à dessert (manche creux)</i>	98-155 08 100	210 8.3		CAKE KNIFE <i>Couteau à gâteau</i>	98-177 08 100	260 10.2
	DESSERT KNIFE (SOLID HANDLE) <i>Couteau à dessert (mono)</i>	98-156 08 100	210 8.3		CAKE SERVER <i>Pelle à gâteau</i>	98-178 08 100	250 9.8
	DESSERT FORK <i>Fourchette à dessert</i>	98-157 08 100	175 6.9		CAKE KNIFE (HOLLOW HANDLE) <i>Couteau à gâteau (manche creux)</i>	98-179 08 100	255 10.0
	DESSERT SPOON <i>Cuillère à dessert</i>	98-158 08 100	175 6.9		FISH SERVING KNIFE <i>Couteau à servir le poisson</i>	98-180 08 100	265 10.4
	FISH KNIFE <i>Couteau à poisson</i>	98-159 08 100	202 7.9		FISH SERVING FORK <i>Fourchette à servir le poisson</i>	98-181 08 100	215 8.5
	FISH FORK <i>Fourchette à poisson</i>	98-160 08 100	185 7.3		CARVING KNIFE <i>Couteau à découper</i>	98-182 08 100	370 14.6
	SOUP SPOON LARGE <i>Cuillère à potage (large)</i>	98-161 08 100	195 7.7		CARVING FORK <i>Fourchette à découper</i>	98-183 08 100	280 11.0
	SOUP SPOON SMALL <i>Cuillère à potage (petite)</i>	98-162 08 100	175 6.9		GRAVY / SAUCE LADLE <i>Cuillère à sauce</i>	98-186 08 100	185 7.3
	MOCCA / DEMITASSE SPOON <i>Cuillère Mocca</i>	98-163 08 100	105 4.1		SOUP LADLE <i>Louche à potage</i>	98-187 08 100	280 11.0
	TEA / COFFEE SPOON <i>Cuillère à thé / café</i>	98-164 08 100	135 5.3				
	COCKTAIL SPOON <i>Cuillère à cocktail</i>	98-165 08 100	190 7.5				
	CAKE FORK <i>Fourchette à gâteau</i>	98-166 08 100	155 6.1				
	BUTTER KNIFE (SOLID HANDLE) <i>Couteau à beurre (mono)</i>	98-167 08 100	160 6.3				
	BUTTER KNIFE (HOLLOW HANDLE) <i>Couteau à beurre (manche creux)</i>	98-168 08 100	200 7.9				
	STEAK KNIFE (HOLLOW HANDLE) <i>Couteau à steak (manche creux)</i>	98-169 08 100	215 8.5				
	STEAK KNIFE (SOLID HANDLE) <i>Couteau à steak (mono)</i>	98-170 08 100	225 8.9				
	FRUIT SPOON <i>Cuillère à fruit</i>	98-171 08 100	142 5.6				
	HORS D'OEUVRES FORK <i>Fourchette hors-d'oeuvre</i>	98-172 08 100	100 3.9				

EPNS

Maillehort Plaqué Argent

□ □ □ □ □ 100 ← Code



























Marly / Marly  
Model No: 08


















## Flatware / Couverts

	Reference	mm	in
 TABLE KNIFE (HOLLOW HANDLE) <i>Couteau de table (manche creux)</i>	98-151 12 100	235	9.2
 TABLE KNIFE (SOLID HANDLE) <i>Couteau de table (mono)</i>	98-152 12 100	245	9.6
 TABLE FORK <i>Fourchette de table</i>	98-153 12 100	205	8.1
 TABLE SPOON <i>Cuillère de table</i>	98-154 12 100	200	7.9
 DESSERT KNIFE (HOLLOW HANDLE) <i>Couteau à dessert (manche creux)</i>	98-155 12 100	210	8.3
 DESSERT KNIFE (SOLID HANDLE) <i>Couteau à dessert (mono)</i>	98-156 12 100	210	8.3
 DESSERT FORK <i>Fourchette à dessert</i>	98-157 12 100	175	6.9
 DESSERT SPOON <i>Cuillère à dessert</i>	98-158 12 100	175	6.9
 FISH KNIFE <i>Couteau à poisson</i>	98-159 12 100	202	7.9
 FISH FORK <i>Fourchette à poisson</i>	98-160 12 100	185	7.3
 SOUP SPOON LARGE <i>Cuillère à potage (large)</i>	98-161 12 100	195	7.7
 SOUP SPOON SMALL <i>Cuillère à potage (petite)</i>	98-162 12 100	175	6.9
 MOCCA / DEMITASSE SPOON <i>Cuillère Mocca</i>	98-163 12 100	105	4.1
 TEA / COFFEE SPOON <i>Cuillère à thé / café</i>	98-164 12 100	135	5.3
 COCKTAIL SPOON <i>Cuillère à cocktail</i>	98-165 12 100	190	7.5
 CAKE FORK <i>Fourchette à gâteau</i>	98-166 12 100	155	6.1
 BUTTER KNIFE (SOLID HANDLE) <i>Couteau à beurre (mono)</i>	98-167 12 100	160	6.3
 BUTTER KNIFE (HOLLOW HANDLE) <i>Couteau à beurre (manche creux)</i>	98-168 12 100	200	7.9
 STEAK KNIFE (HOLLOW HANDLE) <i>Couteau à steak (manche creux)</i>	98-169 12 100	215	8.5
 STEAK KNIFE (SOLID HANDLE) <i>Couteau à steak (mono)</i>	98-170 12 100	225	8.9
 FRUIT SPOON <i>Cuillère à fruit</i>	98-171 12 100	142	5.6
 HORS D'OEUVRES FORK <i>Fourchette hors-d'oeuvre</i>	98-172 12 100	100	3.9

## Crossed Ribbons *Rubans Croisés*

	Reference	mm	in
 SERVING SPOON <i>Cuillère à servir</i>	98-173 12 100	250	9.8
 SERVING FORK <i>Fourchette à servir</i>	98-174 12 100	250	9.8
 SALAD SPOON <i>Cuillère à salade</i>	98-175 12 100	235	9.2
 SALAD FORK <i>Fourchette à salade</i>	98-176 12 100	235	9.2
 CAKE KNIFE <i>Couteau à gâteau</i>	98-177 12 100	260	10.2
 CAKE SERVER <i>Pelle à gâteau</i>	98-178 12 100	250	9.8
 CAKE KNIFE (HOLLOW HANDLE) <i>Couteau à gâteau (manche creux)</i>	98-179 12 100	255	10.0
 FISH SERVING KNIFE <i>Couteau à servir le poisson</i>	98-180 12 100	290	11.4
 FISH SERVING FORK <i>Fourchette à servir le poisson</i>	98-181 12 100	260	10.2
 CARVING KNIFE <i>Couteau à découper</i>	98-182 12 100	370	14.5
 CARVING FORK <i>Fourchette à découper</i>	98-183 12 100	280	11.0
 GRAVY / SAUCE LADLE <i>Cuillère à sauce</i>	98-186 12 100	185	7.3
 SOUP LADLE <i>Louche à potage</i>	98-187 12 100	280	11.0

Stainless Steel 18/10  
Acier inoxydable 18/10

□ □ □ □ □ 8 0 0 ← Code

Stainless Steel 18/10 Silver Plated  
Acier inoxydable 18/10 Plaqué Argent

□ □ □ □ □ 1 8 0 ← Code

EPNS  
Maillechort Plaqué Argent

□ □ □ □ □ 1 0 0 ← Code






































Crossed Ribbons / *Rubans Croisés*  
Model No: 12



## Flatware / Couverts

## Empire Empire

	Reference	mm	in		Reference	mm	in
	TABLE KNIFE (HOLLOW HANDLE) <i>Couteau de table (manche creux)</i>	98-151	16 100	235 9.2		SERVING SPOON <i>Cuillère à servir</i>	98-173 16 100 250 9.8
	TABLE KNIFE (SOLID HANDLE) <i>Couteau de table (mono)</i>	98-152	16 100	245 9.6		SERVING FORK <i>Fourchette à servir</i>	98-174 16 100 250 9.8
	TABLE FORK <i>Fourchette de table</i>	98-153	16 100	205 8.1		SALAD SPOON <i>Cuillère à salade</i>	98-175 16 100 235 9.2
	TABLE SPOON <i>Cuillère de table</i>	98-154	16 100	200 7.9		SALAD FORK <i>Fourchette à salade</i>	98-176 16 100 235 9.2
	DESSERT KNIFE (HOLLOW HANDLE) <i>Couteau à dessert (manche creux)</i>	98-155	16 100	210 8.3		CAKE KNIFE <i>Couteau à gâteau</i>	98-177 16 100 260 10.2
	DESSERT KNIFE (SOLID HANDLE) <i>Couteau à dessert (mono)</i>	98-156	16 100	210 8.3		CAKE SERVER <i>Pelle à gâteau</i>	98-178 16 100 250 9.8
	DESSERT FORK <i>Fourchette à dessert</i>	98-157	16 100	175 6.9		CAKE KNIFE (HOLLOW HANDLE) <i>Couteau à gâteau (manche creux)</i>	98-179 16 100 255 10.0
	DESSERT SPOON <i>Cuillère à dessert</i>	98-158	16 100	175 6.9		FISH SERVING KNIFE <i>Couteau à servir le poisson</i>	98-180 16 100 290 11.4
	FISH KNIFE <i>Couteau à poisson</i>	98-159	16 100	202 7.9		FISH SERVING FORK <i>Fourchette à servir le poisson</i>	98-181 16 100 260 10.2
	FISH FORK <i>Fourchette à poisson</i>	98-160	16 100	185 7.3		CARVING KNIFE <i>Couteau à découper</i>	98-182 16 100 370 14.5
	SOUP SPOON LARGE <i>Cuillère à potage (large)</i>	98-161	16 100	195 7.7		CARVING FORK <i>Fourchette à découper</i>	98-183 16 100 280 11.0
	SOUP SPOON SMALL <i>Cuillère à potage (petite)</i>	98-162	16 100	175 6.9		GRAVY / SAUCE LADLE <i>Cuillère à sauce</i>	98-186 16 100 185 7.3
	MOCCA / DEMITASSE SPOON <i>Cuillère Mocca</i>	98-163	16 100	105 4.1		SOUP LADLE <i>Louche à potage</i>	98-187 16 100 280 11.0
	TEA / COFFEE SPOON <i>Cuillère à thé / café</i>	98-164	16 100	135 5.3			
	COCKTAIL SPOON <i>Cuillère à cocktail</i>	98-165	16 100	190 7.5			
	CAKE FORK <i>Fourchette à gâteau</i>	98-166	16 100	155 6.1			
	BUTTER KNIFE (SOLID HANDLE) <i>Couteau à beurre (mono)</i>	98-167	16 100	160 6.3			
	BUTTER KNIFE (HOLLOW HANDLE) <i>Couteau à beurre (manche creux)</i>	98-168	16 100	200 7.9			
	STEAK KNIFE (HOLLOW HANDLE) <i>Couteau à steak (manche creux)</i>	98-169	16 100	215 8.5			
	STEAK KNIFE (SOLID HANDLE) <i>Couteau à steak (mono)</i>	98-170	16 100	225 8.9			
	FRUIT SPOON <i>Cuillère à fruit</i>	98-171	16 100	142 5.6			
	HORS D'OEUVRES FORK <i>Fourchette hors-d'oeuvre</i>	98-172	16 100	100 3.9			

EPNS

Maillechort Plaqué Argent

□ □ □ □ □ 100 ← Code





Empire / Empire  
Model No: 16





## Flatware / Couverts

## Filet Filet

	Reference	mm	in
TABLE KNIFE (HOLLOW HANDLE) <i>Couteau de table (manche creux)</i>	98-151 22 800	235	9.2
TABLE KNIFE (SOLID HANDLE) <i>Couteau de table (mono)</i>	98-152 22 800	245	9.6
TABLE FORK <i>Fourchette de table</i>	98-153 22 800	205	8.1
TABLE SPOON <i>Cuillère de table</i>	98-154 22 800	200	7.9
DESSERT KNIFE (HOLLOW HANDLE) <i>Couteau à dessert (manche creux)</i>	98-155 22 800	210	8.3
DESSERT KNIFE (SOLID HANDLE) <i>Couteau à dessert (mono)</i>	98-156 22 800	210	8.3
DESSERT FORK <i>Fourchette à dessert</i>	98-157 22 800	175	6.9
DESSERT SPOON <i>Cuillère à dessert</i>	98-158 22 800	175	6.9
FISH KNIFE <i>Couteau à poisson</i>	98-159 22 800	202	7.9
FISH FORK <i>Fourchette à poisson</i>	98-160 22 800	185	7.3
SOUP SPOON LARGE <i>Cuillère à potage (large)</i>	98-161 22 800	195	7.7
SOUP SPOON SMALL <i>Cuillère à potage (petite)</i>	98-162 22 800	175	6.9
MOCCA / DEMITASSE SPOON <i>Cuillère Mocca</i>	98-163 22 800	105	4.1
TEA / COFFEE SPOON <i>Cuillère à thé / café</i>	98-164 22 800	135	5.3
COCKTAIL SPOON <i>Cuillère à cocktail</i>	98-165 22 800	190	7.5
CAKE FORK <i>Fourchette à gâteau</i>	98-166 22 800	155	6.1
BUTTER KNIFE (SOLID HANDLE) <i>Couteau à beurre (mono)</i>	98-167 22 800	160	6.3
BUTTER KNIFE (HOLLOW HANDLE) <i>Couteau à beurre (manche creux)</i>	98-168 22 800	200	7.9
STEAK KNIFE (HOLLOW HANDLE) <i>Couteau à steak (manche creux)</i>	98-169 22 800	215	8.5
STEAK KNIFE (SOLID HANDLE) <i>Couteau à steak (mono)</i>	98-170 22 800	225	8.9
FRUIT SPOON <i>Cuillère à fruit</i>	98-171 22 800	142	5.6
HORS D'OEUVRES FORK <i>Fourchette hors-d'oeuvre</i>	98-172 22 800	100	3.9

	Reference	mm	in
SERVING SPOON <i>Cuillère à servir</i>	98-173 22 800	250	9.8
SERVING FORK <i>Fourchette à servir</i>	98-174 22 800	250	9.8
SALAD SPOON <i>Cuillère à salade</i>	98-175 22 800	235	9.2
SALAD FORK <i>Fourchette à salade</i>	98-176 22 800	235	9.2
CAKE KNIFE <i>Couteau à gâteau</i>	98-177 22 800	260	10.2
CAKE SERVER <i>Pelle à gâteau</i>	98-178 22 800	250	9.8
CAKE KNIFE (HOLLOW HANDLE) <i>Couteau à gâteau (manche creux)</i>	98-179 22 800	255	10.0
FISH SERVING KNIFE <i>Couteau à servir le poisson</i>	98-180 22 800	290	11.4
FISH SERVING FORK <i>Fourchette à servir le poisson</i>	98-181 22 800	260	10.2
CARVING KNIFE <i>Couteau à découper</i>	98-182 22 800	370	14.5
CARVING FORK <i>Fourchette à découper</i>	98-183 22 800	280	11.0
GRAVY / SAUCE LADLE <i>Cuillère à sauce</i>	98-186 22 800	185	7.3
SOUP LADLE <i>Louche à potage</i>	98-187 22 800	280	11.0

Stainless Steel 18/10  
Acier inoxydable 18/10

□ □ □ □ □ 800 ← Code

Stainless Steel 18/10 Silver Plated  
Acier inoxydable 18/10 Plaqué Argent

□ □ □ □ □ 180 ← Code

EPNS  
Maillechort Plaqué Argent

□ □ □ □ □ 100 ← Code



Filet / Filet  
Model No: 22



## Flatware / Couverts

## Pearls Perles

	Reference	mm	in
TABLE KNIFE (HOLLOW HANDLE) <i>Couteau de table (manche creux)</i>	98-151 25 100	235	9.2
TABLE KNIFE (SOLID HANDLE) <i>Couteau de table (mono)</i>	98-152 25 100	245	9.6
TABLE FORK <i>Fourchette de table</i>	98-153 25 100	205	8.1
TABLE SPOON <i>Cuillère de table</i>	98-154 25 100	200	7.9
DESSERT KNIFE (HOLLOW HANDLE) <i>Couteau à dessert (manche creux)</i>	98-155 25 100	210	8.3
DESSERT KNIFE (SOLID HANDLE) <i>Couteau à dessert (mono)</i>	98-156 25 100	210	8.3
DESSERT FORK <i>Fourchette à dessert</i>	98-157 25 100	175	6.9
DESSERT SPOON <i>Cuillère à dessert</i>	98-158 25 100	175	6.9
FISH KNIFE <i>Couteau à poisson</i>	98-159 25 100	202	7.9
FISH FORK <i>Fourchette à poisson</i>	98-160 25 100	185	7.3
SOUP SPOON LARGE <i>Cuillère à potage (large)</i>	98-161 25 100	195	7.7
SOUP SPOON SMALL <i>Cuillère à potage (petite)</i>	98-162 25 100	175	6.9
MOCCA / DEMITASSE SPOON <i>Cuillère Mocca</i>	98-163 25 100	105	4.1
TEA / COFFEE SPOON <i>Cuillère à thé / café</i>	98-164 25 100	135	5.3
COCKTAIL SPOON <i>Cuillère à cocktail</i>	98-165 25 100	190	7.5
CAKE FORK <i>Fourchette à gâteau</i>	98-166 25 100	155	6.1
BUTTER KNIFE (SOLID HANDLE) <i>Couteau à beurre (mono)</i>	98-167 25 100	160	6.3
BUTTER KNIFE (HOLLOW HANDLE) <i>Couteau à beurre (manche creux)</i>	98-168 25 100	200	7.9
STEAK KNIFE (HOLLOW HANDLE) <i>Couteau à steak (manche creux)</i>	98-169 25 100	215	8.5
STEAK KNIFE (SOLID HANDLE) <i>Couteau à steak (mono)</i>	98-170 25 100	225	8.9
FRUIT SPOON <i>Cuillère à fruit</i>	98-171 25 100	142	5.6
HORS D'OEUVRES FORK <i>Fourchette hors-d'oeuvre</i>	98-172 25 100	100	3.9

	Reference	mm	in
SERVING SPOON <i>Cuillère à servir</i>	98-173 25 100	250	9.8
SERVING FORK <i>Fourchette à servir</i>	98-174 25 100	250	9.8
SALAD SPOON <i>Cuillère à salade</i>	98-175 25 100	235	9.2
SALAD FORK <i>Fourchette à salade</i>	98-176 25 100	235	9.2
CAKE KNIFE <i>Couteau à gâteau</i>	98-177 25 100	260	10.2
CAKE SERVER <i>Pelle à gâteau</i>	98-178 25 100	250	9.8
CAKE KNIFE (HOLLOW HANDLE) <i>Couteau à gâteau (manche creux)</i>	98-179 25 100	255	10.0
FISH SERVING KNIFE <i>Couteau à servir le poisson</i>	98-180 25 100	290	11.4
FISH SERVING FORK <i>Fourchette à servir le poisson</i>	98-181 25 100	260	10.2
CARVING KNIFE <i>Couteau à découper</i>	98-182 25 100	370	14.5
CARVING FORK <i>Fourchette à découper</i>	98-183 25 100	280	11.0
GRAVY / SAUCE LADLE <i>Cuillère à sauce</i>	98-186 25 100	185	7.3
SOUP LADLE <i>Louche à potage</i>	98-187 25 100	280	11.0

Stainless Steel 18/10  
Acier inoxydable 18/10

□ □ □ □ □ 800 ← Code

Stainless Steel 18/10 Silver Plated  
Acier inoxydable 18/10 Plaqué Argent

□ □ □ □ □ 180 ← Code

EPNS  
Maillechort Plaqué Argent

□ □ □ □ □ 100 ← Code





Pearls / Perles  
Model No: 25





## Flatware / Couverts

## Contour Contour

	Reference	mm	in
TABLE KNIFE (HOLLOW HANDLE) <i>Couteau de table (manche creux)</i>	98-151 35 100	235	9.2
TABLE KNIFE (SOLID HANDLE) <i>Couteau de table (mono)</i>	98-152 35 100	245	9.6
TABLE FORK <i>Fourchette de table</i>	98-153 35 100	205	8.1
TABLE SPOON <i>Cuillère de table</i>	98-154 35 100	200	7.9
DESSERT KNIFE (HOLLOW HANDLE) <i>Couteau à dessert (manche creux)</i>	98-155 35 100	210	8.3
DESSERT KNIFE (SOLID HANDLE) <i>Couteau à dessert (mono)</i>	98-156 35 100	210	8.3
DESSERT FORK <i>Fourchette à dessert</i>	98-157 35 100	175	6.9
DESSERT SPOON <i>Cuillère à dessert</i>	98-158 35 100	175	6.9
FISH KNIFE <i>Couteau à poisson</i>	98-159 35 100	202	7.9
FISH FORK <i>Fourchette à poisson</i>	98-160 35 100	185	7.3
SOUP SPOON LARGE <i>Cuillère à potage (large)</i>	98-161 35 100	195	7.7
SOUP SPOON SMALL <i>Cuillère à potage (petite)</i>	98-162 35 100	175	6.9
MOCCA / DEMITASSE SPOON <i>Cuillère Mocca</i>	98-163 35 100	105	4.1
TEA / COFFEE SPOON <i>Cuillère à thé / café</i>	98-164 35 100	135	5.3
COCKTAIL SPOON <i>Cuillère à cocktail</i>	98-165 35 100	190	7.5
CAKE FORK <i>Fourchette à gâteau</i>	98-166 35 100	155	6.1
BUTTER KNIFE (SOLID HANDLE) <i>Couteau à beurre (mono)</i>	98-167 35 100	160	6.3
BUTTER KNIFE (HOLLOW HANDLE) <i>Couteau à beurre (manche creux)</i>	98-168 35 100	200	7.9
STEAK KNIFE (HOLLOW HANDLE) <i>Couteau à steak (manche creux)</i>	98-169 35 100	215	8.5
STEAK KNIFE (SOLID HANDLE) <i>Couteau à steak (mono)</i>	98-170 35 100	225	8.9
FRUIT SPOON <i>Cuillère à fruit</i>	98-171 35 100	142	5.6
HORS D'OEUVRES FORK <i>Fourchette hors-d'oeuvre</i>	98-172 35 100	100	3.9

	Reference	mm	in
SERVING SPOON <i>Cuillère à servir</i>	98-173 35 100	250	9.8
SERVING FORK <i>Fourchette à servir</i>	98-174 35 100	250	9.8
SALAD SPOON <i>Cuillère à salade</i>	98-175 35 100	235	9.2
SALAD FORK <i>Fourchette à salade</i>	98-176 35 100	235	9.2
CAKE KNIFE <i>Couteau à gâteau</i>	98-177 35 100	260	10.2
CAKE SERVER <i>Pelle à gâteau</i>	98-178 35 100	250	9.8
CAKE KNIFE (HOLLOW HANDLE) <i>Couteau à gâteau (manche creux)</i>	98-179 35 100	255	10.0
FISH SERVING KNIFE <i>Couteau à servir le poisson</i>	98-180 35 100	290	11.4
FISH SERVING FORK <i>Fourchette à servir le poisson</i>	98-181 35 100	260	10.2
CARVING KNIFE <i>Couteau à découper</i>	98-182 35 100	370	14.5
CARVING FORK <i>Fourchette à découper</i>	98-183 35 100	280	11.0
GRAVY / SAUCE LADLE <i>Cuillère à sauce</i>	98-186 35 100	185	7.3
SOUP LADLE <i>Louche à potage</i>	98-187 35 100	280	11.0

Stainless Steel 18/10  
Acier inoxydable 18/10

□ □ □ □ □ 800 ← Code

Stainless Steel 18/10 Silver Plated  
Acier inoxydable 18/10 Plaqué Argent

□ □ □ □ □ 180 ← Code

EPNS  
Maillechort Plaqué Argent

□ □ □ □ □ 100 ← Code



Contour / Contour  
Model No: 35





## Flatware / *Couverts*

Cake / Carving Knife  
*Couteau à Gâteau / Découper*

SS 18/10	SILVERPLATED	Dimensions (cm)	Dimensions (in)
98-182 22 800	98-182 22 100	l=37	l=14.5



Carving Fork  
*Fourchette à découper*

SS 18/10	SILVERPLATED	Dimensions (cm)	Dimensions (in)
98-183 22 800	98-183 22 100	l=28	l=11.0



Cake / Carving Knife  
*Couteau à Gâteau / Découper*

SS 18/10	SILVERPLATED	Dimensions (cm)	Dimensions (in)
98-182 88 100	98-182 99 100	l=35.5	l=14.0



Carving Fork  
*Fourchette à découper*

SS 18/10	SILVERPLATED	Dimensions (cm)	Dimensions (in)
98-183 88 100	98-183 99 100	l=28.5	l=11.2



Cake Knife  
*Couteau à Gâteau*

SS 18/10	SILVERPLATED	Dimensions (cm)	Dimensions (in)
98-177 88 100	98-177 99 100	l=25.5	l=10.0







Cheese Knife  
*Couteau à Fromage*

	SS 18/10	SILVERPLATED	Dimensions (cm)	Dimensions (in)
	98-127 22 800	98-127 22 100	l=19.5	l=7.6



Cheese Knife; Satin Finish  
*Couteau à Fromage; Satiné*

	SS 18/10	SILVERPLATED	Dimensions (cm)	Dimensions (in)
A	98-191 88 100	98-191 99 100	l=24	l=9.4
B	98-190 88 100	98-190 99 100	l=24	l=9.4



Cheese Knife  
*Couteau à Fromage*

	SS 18/10	SILVERPLATED	Dimensions (cm)	Dimensions (in)
A	98-127 58 800	98-127 58 100	l=19.5	l=7.6
B	97-190 88 100	97-190 99 100	l=21.5	l=8.5



Steak Knife  
*Couteau à Steak*

	SS 18/10	SILVERPLATED	Dimensions (cm)	Dimensions (in)
	98-170 88 100	98-170 99 100	l=26	l=10.2



Bread Knife; Satin Finish  
*Couteau à Pain; Satiné*

	SS 18/10	SILVERPLATED	Dimensions (cm)	Dimensions (in)
	98-184 88 100	98-184 99 100	l=33.5	l=13.2



## Flatware / Couverts

### Serving Spoon / Fork *Cuillère / Fourchette à Servir*

	SS 18/10	SILVERPLATED	Dimensions (cm)	Dimensions (in)
A	97-152 88 100	97-152 99 100	l=28	l=11.0
A	97-150 88 100	97-150 99 100	l=33	l=13.0
B	97-153 88 100	97-153 99 100	l=28	l=11.0
B	97-151 88 100	97-151 99 100	l=33	l=13.0



### Serving Spoon / Fork *Cuillère / Fourchette à Servir*

	SS 18/10	SILVERPLATED	Dimensions (cm)	Dimensions (in)
A	97-157 88 100	97-157 99 100	l=24	l=9.4
B	97-158 88 100	97-158 99 100	l=24	l=9.4



### Serving Spoon / Fork *Cuillère / Fourchette à Servir*

	SS 18/10	SILVERPLATED	Dimensions (cm)	Dimensions (in)
A	98-173 55 800	98-173 55 100	l=25	l=9.8
B	98-174 55 800	98-174 55 100	l=25	l=9.8



### Serving Spoon / Fork for Chafing Dish *Cuillère / Fourchette à Servir pour Chafing Dish*

	SS 18/10	SILVERPLATED	Dimensions (cm)	Dimensions (in)
A	97-179 88 100	97-179 99 100	l=30	l=11.8
B	97-180 88 100	97-180 99 100	l=30	l=11.8



### Bread / Multi-Purpose Tongue *Pince à Pain / Tout Usage*

	SS 18/10	SILVERPLATED	Dimensions (cm)	Dimensions (in)
	40-152 88 100	40-152 99 100	l=20	l=7.9





Toast and Pastry Tongue  
*Pince à Toast et Tarte*

SS 18/10	SILVERPLATED	Dimensions (cm)	Dimensions (in)
41-102 88 100	41-102 99 100	l=25	l=9.8



Fruit Tongue  
*Pince à Fruits*

SS 18/10	SILVERPLATED	Dimensions (cm)	Dimensions (in)
41-105 88 100	41-105 99 100	l=23.5	l=9.3



Pastry Scissor  
*Pince à Pâtisserie*

SS 18/10	SILVERPLATED	Dimensions (cm)	Dimensions (in)
41-106 88 100	41-106 99 100	l=18	l=7.1



Pie Scissor  
*Pince à Tarte*

SS 18/10	SILVERPLATED	Dimensions (cm)	Dimensions (in)
41-107 88 100	41-107 99 100	l=28	l=11.0



Multi-Purpose Tongue  
*Pince Tout Usage*

	SS 18/10	SILVERPLATED	Dimensions (cm)	Dimensions (in)
A	41-100 88 100	41-100 99 100	l=23	l=9.0





## Flatware / *Couverts*

### Multi-Purpose Tongue *Pince Tout Usage*

SS 18/10	SILVERPLATED	Dimensions (cm)	Dimensions (in)
40-188 88 100	40-188 99 100	l=23	l=9.1
40-190 88 100	40-190 99 100	l=18	l=7.1



### Vegetables Serving Scissor *Pince à Légumes*

SS 18/10	SILVERPLATED	Dimensions (cm)	Dimensions (in)
41-104 88 100	41-104 99 100	l=24	l=9.4



### Serving Scissor *Pince à Servir*

SS 18/10	SILVERPLATED	Dimensions (cm)	Dimensions (in)
41-103 88 100	41-103 99 100	l=23.5	l=9.3



### Vegetables Serving Tongue *Pince à Légumes*


SS 18/10	SILVERPLATED	Dimensions (cm)	Dimensions (in)
41-101 88 100	41-101 99 100	l=23	l=9.0



### Spaghetti Tongue *Pince à Spaghetti*

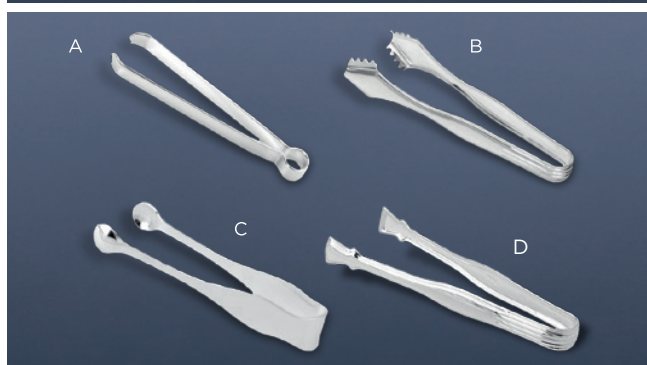
SS 18/10	SILVERPLATED	Dimensions (cm)	Dimensions (in)
40-179 88 100	40-179 99 100	l=23	l=9.1





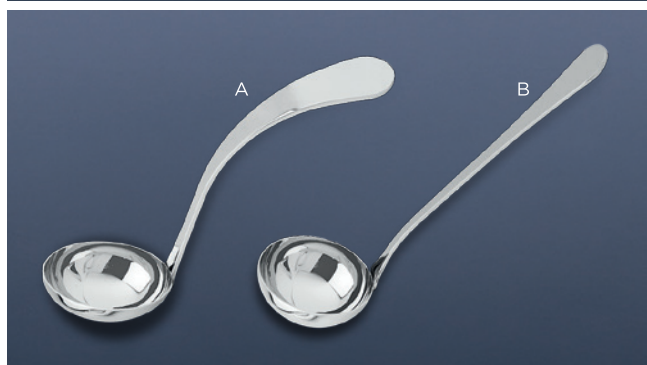
Ice Tongue  
*Pince à Glace*

	SS 18/10	SILVERPLATED	Dimensions (cm)	Dimensions (in)
A	40-189 88 100	40-189 99 100	l=18	l=7.1
B	40-186 88 100	40-186 99 100	l=16	l=6.3



Sugar Tongue  
*Pince à Sucre*

	SS 18/10	SILVERPLATED	Dimensions (cm)	Dimensions (in)
A	40-187 88 100	40-187 99 100	l=9	l=3.5
B	40-184 88 100	40-184 99 100	l=12.5	l=4.9
C	40-158 88 100	40-158 99 100	l=11.5	l=4.5
D	40-183 88 100	40-183 99 100	l=12.5	l=4.9



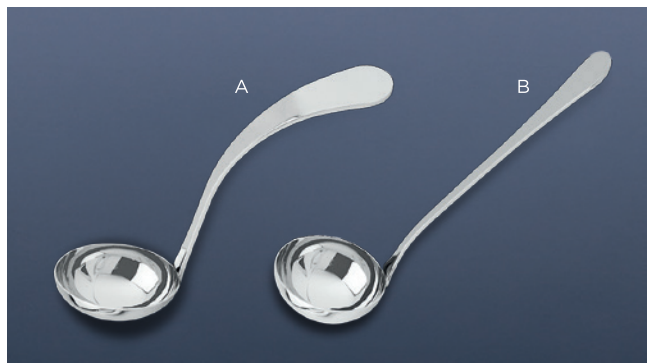
Sauce Ladle  
*Louche à Sauce*

	SS 18/10	SILVERPLATED	Dimensions (cm)	Dimensions (in)
A	97-140 88 100	97-140 99 100	7x5 l=21	2.8x2.0 l=8.3
B	97-141 88 100	97-141 99 100	7x5 l=26	2.8x2.0 l=10.2



Sauce Ladle  
*Louche à Sauce*

	SS 18/10	SILVERPLATED	Dimensions (cm)	Dimensions (in)
A	98-186 56 800	98-186 56 100	l=18.6	l=7.3
B	98-186 60 800	98-186 60 100	l=17.3	l=6.8



Soup Ladle  
*Louche à Potage*

l Large soup ladle: 97-143 / 97-144  
l Medium soup ladle: 97-145 / 97-146

	SS 18/10	SILVERPLATED	Dimensions (cm)	Dimensions (in)
A	97-143 88 100	97-143 99 100	Ø=10 l=28	Ø=3.9 l=11.0
A	97-145 88 100	97-145 99 100	Ø=7 l=22	Ø=2.8 l=8.7
B	97-144 88 100	97-144 99 100	Ø=10 l=30	Ø=3.9 l=11.8
B	97-146 88 100	97-146 99 100	Ø=7 l=24	Ø=2.8 l=9.4



## Flatware / *Couverts*

Soup Ladle  
*Louche à Potage*

	SS 18/10	SILVERPLATED	Dimensions (cm)	Dimensions (in)
A	98-187 56 800	98-187 56 100	l=29.6	l=11.6
B	98-187 60 800	98-187 60 100	l=27.6	l=10.9



Punch Ladle  
*Cuillère à Punch*

	SS 18/10	SILVERPLATED	Dimensions (cm)	Dimensions (in)
	97-155 88 100	97-155 99 100	l=33	l=13.0



Lobster / Crab Cracker  
*Pince à Crustacés*

	SS 18/10	SILVERPLATED	Dimensions (cm)	Dimensions (in)
	97-165 88 100	97-165 99 100	l=18.5	l=7.3



Nut Cracker  
*Casse-noisettes*

	SS 18/10	SILVERPLATED	Dimensions (cm)	Dimensions (in)
	97-166 88 100	97-166 99 100	l=15	l=5.9



Snail Tongue  
*Pince à Escargots*

	SS 18/10	SILVERPLATED	Dimensions (cm)	Dimensions (in)
	97-164 88 100	97-164 99 100	l=16.5	l=6.5







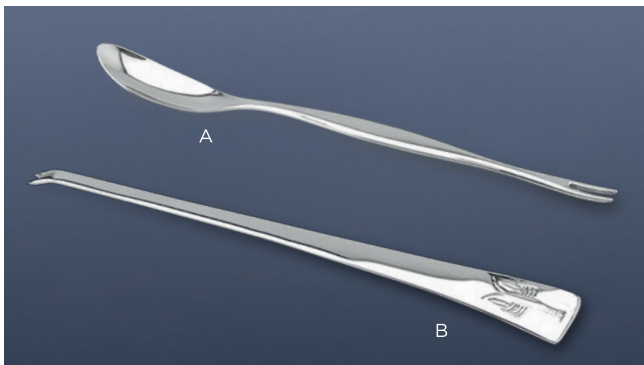
Snail Fork  
*Fourchette à Escargots*

	SS 18/10	SILVERPLATED	Dimensions (cm)	Dimensions (in)
	97-162 88 100	97-162 99 100	l=13.5	l=5.3



Oyster Fork  
*Fourchette à Huitres*

	SS 18/10	SILVERPLATED	Dimensions (cm)	Dimensions (in)
	98-185 57 800	98-185 57 100	l=14	l=5.5




Lobster Fork  
*Fourchette à Homard*

	SS 18/10	SILVERPLATED	Dimensions (cm)	Dimensions (in)
A	87-161 88 100	87-161 99 100	l=23.5	l=9.3
B	87-162 88 100	87-162 99 100	l=20	l=7.9



Happy Spoon  
*Happy Spoon*

	SS 18/10	SILVERPLATED	Dimensions (cm)	Dimensions (in)
	97-163 88 100	97-163 99 100	l=12.5	l=4.9



Knife Rest  
*Porte-Couteau*

	SS 18/10	SILVERPLATED	Dimensions (cm)	Dimensions (in)
A	40-128 88 100	40-128 99 100	l=8	l=3.1
B	40-129 88 100	40-129 99 100	l=8	l=3.1
C	40-125 88 100	40-125 99 100	l=8	l=3.1





Coffee & Tea / *Café et Thé*







## Coffee & Tea *Café et Thé*



Coffee Urns  
*Distributeurs de Café*

B- 04  
B- 09



Coffee & Tea Pots  
*Cafetières & Théières*

B- 10  
B- 21



Sugar Bowls  
*Sucriers*

B- 22  
B- 33



Pastry Stands  
*Porte Petit Fours*

B- 34  
B- 47



Tea - Arabic Coffee Service  
*Service à Thé - Café Arabe*

B- 48  
B- 59









Items with this symbol can be supplied with pattern.  
*Les articles portant ce symbole peuvent être fournis avec bordure.*



Coffee Urns  
*Distributeurs de Café*

B-04

B-09



## Coffee & Tea / *Café et Thé*

Coffee Urn; Art Deco  
*Distributeur de Café; Art Deco*

SS 18/10	SILVERPLATED	Capacity (Lt)	Capacity (Oz)
65-182 88 113	65-182 99 113	5	169
65-181 88 113	65-181 99 113	10	338



Coffee Urn; Art Deco  
*Distributeur de Café; Art Deco*

SS 18/10	SILVERPLATED	Capacity (Lt)	Capacity (Oz)
65-180 88 113	65-180 99 113	15	507



Coffee Urn; Insulated; Art Deco  
*Distributeur de Café; Isolé; Art Deco*

SS 18/10	SILVERPLATED	Capacity (Lt)	Capacity (Oz)
65-192 88 113	65-192 99 113	5	169
65-191 88 113	65-191 99 113	10	338





Coffee Urn; Royal  
*Distributeur de Café; Royal*

SS 18/10	SILVERPLATED	Capacity (Lt)	Capacity (Oz)
65-182 88 112	65-182 99 112	5	169
65-181 88 112	65-181 99 112	10	338



Coffee Urn; Royal  
*Distributeur de Café; Royal*

SS 18/10	SILVERPLATED	Capacity (Lt)	Capacity (Oz)
65-180 88 112	65-180 99 112	15	507



Coffee Urn; Insulated; Royal  
*Distributeur de Café; Isolé; Royal*

SS 18/10	SILVERPLATED	Capacity (Lt)	Capacity (Oz)
65-192 88 112	65-192 99 112	5	169
65-191 88 112	65-191 99 112	10	338





## Coffee & Tea / *Café et Thé*

Coffee Urn; Stylized  
*Distributeur de Café; Stylisé*

SS 18/10	SILVERPLATED	Capacity (Lt)	Capacity (Oz)
65-182 88 111	65-182 99 111	5	169
65-181 88 111	65-181 99 111	10	338



Coffee Urn; Stylized  
*Distributeur de Café; Stylisé*

SS 18/10	SILVERPLATED	Capacity (Lt)	Capacity (Oz)
65-180 88 111	65-180 99 111	15	507



Coffee Urn; Insulated; Stylized  
*Distributeur de Café; Isolé; Stylisé*

SS 18/10	SILVERPLATED	Capacity (Lt)	Capacity (Oz)
65-192 88 111	65-192 99 111	5	169
65-191 88 111	65-191 99 111	10	338





Samovar  
Samovar

SS 18/10	SILVERPLATED	Capacity (Lt)	Capacity (Oz)
65-193 88 106	65-193 99 106	5	169



Heating Element  
*Elément Chauffant*

- ▮ A - For Coffee Urn 5 and 10 Litres / *Pour Distributeur de Café 5 et 10 Litres*
- ▮ B - For Coffee Urn 15 Litres / *Pour Distributeur de Café 15 Litres*

Part Number	Volts	Watts
A 65-160 88 189	120-240	150
B 65-168 88 189	120-240	150

Burner Holder  
*Porte Brûleur*

SS 18/10	SILVERPLATED	Dimensions (cm)	Dimensions (in)
C 60-161 88 100	60-161 99 100	Ø=10 h=6.5	Ø=3.9 h=2.6



Name Plate / Name Card Stand  
*Étiquette / Stand pour Étiquette*

- ▮ Specify engraving required for Name Plate (A)
- ▮ *Indiquer la gravure requise pour l'Étiquette (A)*

	SS 18/10	SILVERPLATED	Dimensions (cm)	Dimensions (in)
A	58-154 88 400	58-154 99 400	l=10	l=3.9
B	58-155 88 100	58-155 99 100	l=10 h= 6.5	l=3.9 h= 2.6
C	58-159 88 100	58-159 99 100	h=5	h=2.0
D	58-153 88 100	58-153 99 100	9x4	3.5x1.6









Items with this symbol can be supplied with pattern.  
*Les articles portant ce symbole peuvent être fournis avec bordure.*



Coffee & Tea Pots  
*Cafetières & Théières*

B- 10

B- 21



## Coffee & Tea / *Café et Thé*

Coffee Pot; Round; "Goose-Neck"  
*Cafetière; Ronde; "Gorge d'oie"*

SS 18/10	SILVERPLATED	Capacity (Cl)	Capacity (Oz)
64-138 88 116	64-138 99 116	160	54
64-139 88 116	64-139 99 116	90	30
64-140 88 116	64-140 99 116	50	17
64-141 88 116	64-141 99 116	35	11



Tea Pot; Round; "Goose-Neck"  
*Théière; Ronde; "Gorge d'oie"*

SS 18/10	SILVERPLATED	Capacity (Cl)	Capacity (Oz)
64-142 88 116	64-142 99 116	60	20
64-143 88 116	64-143 99 116	35	11



Milk Pot / Creamer  
*Pot à Lait / Crémier*

SS 18/10	SILVERPLATED	Capacity (Cl)	Capacity (Oz)
64-147 88 101	64-147 99 101	60	20
64-144 88 101	64-144 99 101	35	11
64-145 88 101	64-145 99 101	23	8



Sugar Bowl; Round; with Cover  
*Sucrier; Rond; avec Couvercle*

SS 18/10	SILVERPLATED	Capacity (Gr)	Capacity (Oz)
64-146 88 116	64-146 99 116	280	10





Coffee Pot; Concerto  
*Cafetière; Concerto*

SS 18/10	SILVERPLATED	Capacity (Cl)	Capacity (Oz)
64-180 88 116	64-180 99 116	60	20
64-181 88 116	64-181 99 116	35	11



Tea Pot; Concerto  
*Théière; Concerto*

SS 18/10	SILVERPLATED	Capacity (Cl)	Capacity (Oz)
64-182 88 116	64-182 99 116	40	13



Milk Pot / Creamer; Concerto  
*Pot à Lait / Crémier; Concerto*

	SS 18/10	SILVERPLATED	Capacity (Cl)	Capacity (Oz)
A	64-184 88 100	64-184 99 100	15	5
B	64-183 88 101	64-183 99 101	35	11



Sugar Bowl; Concerto  
*Sucrier; Concerto*

	SS 18/10	SILVERPLATED	Capacity (Gr)	Capacity (Oz)
	64-185 88 100	64-185 99 100	160	5





## Coffee & Tea / *Café et Thé*

### Coffee Pot *Cafetière*

SS 18/10	SILVERPLATED	Capacity (Cl)	Capacity (Oz)
65-121 88 118	65-121 99 118	120	40
65-122 88 118	65-122 99 118	90	30
65-123 88 118	65-123 99 118	60	20
65-124 88 118	65-124 99 118	30	10



### Tea Pot *Théière*

SS 18/10	SILVERPLATED	Capacity (Cl)	Capacity (Oz)
65-112 88 118	65-112 99 118	150	51
65-113 88 118	65-113 99 118	120	40
65-114 88 118	65-114 99 118	90	30
65-115 88 118	65-115 99 118	60	20
65-116 88 118	65-116 99 118	30	10



### Water Pitcher *Broc à Eau*

SS 18/10	SILVERPLATED	Capacity (Cl)	Capacity (Oz)
65-126 88 102	65-126 99 102	150	51
65-127 88 102	65-127 99 102	120	40



### Milk Pot; without Lid *Pot à Lait; sans Couvercle*

SS 18/10	SILVERPLATED	Capacity (Cl)	Capacity (Oz)
65-130 88 102	65-130 99 102	60	20
65-131 88 102	65-131 99 102	30	10





Creamer Pot  
*Crémier*

	SS 18/10	SILVERPLATED	Capacity (Cl)	Capacity (Oz)
A	65-132 88 118	65-132 99 118	15	5
B	65-129 88 102	65-129 99 102	25	8
B	65-132 88 102	65-132 99 102	15	5



Sugar Bowl  
*Sucrier*

- A - Without handles nor cover / *Sans Poignées ni Couvrecl*
- B - Without handles with cover / *Sans Poignées avec Couvrecl*

	SS 18/10	SILVERPLATED	Capacity (Gr)	Capacity (Oz)
A	61-141 88 100	61-141 99 100	250	8
B	61-141 88 107	61-141 99 107	250	8



Sugar Bowl  
*Sucrier*

- A - With handles without cover / *Avec Poignées sans Couvrecl*
- B - With handles and cover / *Avec Poignées et Couvrecl*

	SS 18/10	SILVERPLATED	Capacity (Gr)	Capacity (Oz)
A	61-141 88 101	61-141 99 101	250	8
B	61-141 88 118	61-141 99 118	250	8



Tea / Coffee Warmer; Perforated  
*Réchauffeur de Thé / Café; Perforé*

	SS 18/10	SILVERPLATED	Dimensions (cm)	Dimensions (in)
	18-150 88 100	18-150 99 100	Ø=19	Ø=7.5
	60-165 88 100	60-165 99 100	Ø=15	Ø=5.9



## Coffee & Tea / *Café et Thé*

Coffee Pot; Windsor  
*Cafetière; Windsor*

SS 18/10	SILVERPLATED	Capacity (Cl)	Capacity (Oz)
61-171 99 118		65	22



Tea Pot; Windsor  
*Théière; Windsor*

SS 18/10	SILVERPLATED	Capacity (Cl)	Capacity (Oz)
61-170 99 118		100	33



Coffee Pot; Windsor; Metal Handle  
*Cafetière; Windsor; Poignée en Métal*

SS 18/10	SILVERPLATED	Capacity (Cl)	Capacity (Oz)
61-171 99 117		65	22



Tea Pot; Windsor; Metal Handle  
*Théière; Windsor; Poignée en Métal*

SS 18/10	SILVERPLATED	Capacity (Cl)	Capacity (Oz)
61-170 99 117		100	33







Coffee Pot; Windsor; Metal Handle  
*Cafetière; Windsor; Poignée en Métal*

SS 18/10	SILVERPLATED	Capacity (Cl)	Capacity (Oz)
	61-168 99 116	40	14



Tea Pot; Windsor; Metal Handle  
*Théière; Windsor; Poignée en Métal*

SS 18/10	SILVERPLATED	Capacity (Cl)	Capacity (Oz)
	61-167 99 116	65	22
	61-164 99 116	40	14



Creamer Pot; Windsor  
*Crémier; Windsor*

SS 18/10	SILVERPLATED	Capacity (Cl)	Capacity (Oz)
	61-172 99 101	22	7



Sugar Bowl; Windsor  
*Sucrier; Windsor*

SS 18/10	SILVERPLATED	Capacity (Gr)	Capacity (Oz)
	61-173 99 107	210	7



Coffee & Tea / *Café et Thé*

Coffee Pot; Sheffield  
*Cafetière; Sheffield*

SS 18/10	SILVERPLATED	Capacity (Cl)	Capacity (Oz)
61-181 22 116		55	18



Tea Pot; Sheffield  
*Théière; Sheffield*

SS 18/10	SILVERPLATED	Capacity (Cl)	Capacity (Oz)
61-180 22 116		70	23



Creamer Pot; Sheffield  
*Crémier; Sheffield*

SS 18/10	SILVERPLATED	Capacity (Cl)	Capacity (Oz)
61-182 22 101		350	117



Sugar Bowl; Sheffield  
*Sucrier; Sheffield*

	SS 18/10	SILVERPLATED	Capacity (Gr)	Capacity (Oz)
A		61-183 22 101	350	117
B		61-183 22 116	350	117





Coffee Pot; Oval  
*Cafetière; Ovale*

SS 18/10	SILVERPLATED	Capacity (Cl)	Capacity (Oz)
64-151 88 116	64-151 99 116	100	34
64-152 88 116	64-152 99 116	60	20
64-153 88 116	64-153 99 116	35	11



Tea Pot; Oval  
*Théière; Ovale*

SS 18/10	SILVERPLATED	Capacity (Cl)	Capacity (Oz)
64-171 88 116	64-171 99 116	100	34
64-172 88 116	64-172 99 116	60	20
64-173 88 116	64-173 99 116	35	11



Creamer Pot; Oval  
*Crémier; Oval*

SS 18/10	SILVERPLATED	Capacity (Cl)	Capacity (Oz)
64-160 88 101	64-160 99 101	60	20
64-161 88 101	64-161 99 101	35	11
64-162 88 101	64-162 99 101	17	6



Sugar Bowl; Oval; with Cover  
*Sucrier; Oval; avec Couvercle*

SS 18/10	SILVERPLATED	Capacity (Gr)	Capacity (Oz)
64-165 88 108	64-165 99 108	250	8





## Coffee & Tea / *Café et Thé*

Coffee Pot Press; Double Wall  
*Cafetière à Piston; Double Parois*

SS 18/10	SILVERPLATED	Capacity (Cl)	Capacity (Oz)
15-173 88 116		120	40
15-174 88 116		50	17



Coffee Pot; Double Wall  
*Cafetière; Double Parois*

SS 18/10	SILVERPLATED	Capacity (Cl)	Capacity (Oz)
15-170 88 116		120	40
15-171 88 116		80	27
15-172 88 116		50	17



Tea Pot; Double Wall; with Strainer  
*Théière; Double Parois; avec Passoire*

SS 18/10	SILVERPLATED	Capacity (Cl)	Capacity (Oz)
15-175 88 116		120	40
15-176 88 116		50	27



Creamer Pot; with Cover  
*Crémier; avec Couverture*

SS 18/10	SILVERPLATED	Capacity (Cl)	Capacity (Oz)
15-179 88 116	15-179 99 116	35	11
15-180 88 116	15-180 99 116	20	7





Insulated Pot; Stainless Steel Interior  
*Thermos; Intérieur en Acier Inoxydable*

SS 18/10	SILVERPLATED	Capacity (Cl)	Capacity (Oz)
15-160 88 101	15-160 99 101	100	33
15-161 88 101	15-161 99 101	60	20
15-162 88 101	15-162 99 101	30	10



Insulated Pot; Stainless Steel Interior  
*Thermos; Intérieur en Acier Inoxydable*

SS 18/10	SILVERPLATED	Capacity (Cl)	Capacity (Oz)
	15-121 99 101	150	51
	15-122 99 101	120	40
	15-123 99 101	60	20
	15-124 99 101	40	13



Insulated Beverage Server; Stainless Steel Interior  
*Pot Isotherme; Bac en Acier Inoxydable*

SS 18/10	SILVERPLATED	Capacity (Cl)	Capacity (Oz)
15-190 88 101		150	51
15-191 88 101		120	40
15-192 88 101		90	30
15-193 88 101		60	20
15-194 88 101		40	13




Water Pitcher; Insulated  
*Broc à Eau; Isolé*

SS 18/10	SILVERPLATED	Capacity (Cl)	Capacity (Oz)
15-178 88 101	15-178 99 101	150	51









Items with this symbol can be supplied with pattern.  
*Les articles portant ce symbole peuvent être fournis avec bordure.*



Sugar Bowls  
*Sucriers*

B- 22

B- 33



## Coffee & Tea / *Café et Thé*

Sugar Bowl  
*Bol à Sucre*

SS 18/10	SILVERPLATED	Capacity (Gr)	Capacity (Oz)
65-144 88 100	65-144 99 100	75	2.4



Sugar Server; 4 Bowls / Oval Tray  
*Set à Sucre; 4 Bols / Plateau Oval*

	SS 18/10	SILVERPLATED	Dimensions (cm)	Dimensions (in)
A	12-169 88 100	12-169 99 100	22x16	8.7x6.3

	SS 18/10	SILVERPLATED	Capacity (Gr)	Capacity (Oz)
B	65-144 88 100	65-144 99 100	75	2.4



Sugar Service Set; 3 Bowls with Creamer and Tray  
*Set à Sucre; 3 Bols avec Crémier et Plateau*

	SS 18/10	SILVERPLATED	Dimensions (cm)	Dimensions (in)
	12-169 88 400	12-169 99 400	22x16	8.7x6.3



Sugar Service Set; 3 Bowls  
*Service à Sucre; 3 Bols*

	SS 18/10	SILVERPLATED	Dimensions (cm)	Dimensions (in)
	65-140 88 101	65-140 99 101	Ø=13 h=20	Ø=5.3 h=7.9





Sugar Service Set; 3 Bowls; Lynn  
*Service à Sucre; 3 Bols; Lynn*

SS 18/10	SILVERPLATED	Dimensions (cm)	Dimensions (in)
65-140 88 102	65-140 99 102	Ø=13 h=20	Ø=5.3 h=7.9



Sugar Service Set; 3 Bowls with Covered Creamer  
*Service à Sucre; 3 Bols avec Crémier à Couvercle*

For creamer without cover, use part number 65-141 88 101 / 65-141 99 101  
*Pour crémier sans couvercle, utilisez l'article numéro 65-141 88 101 / 65-141 99 101*

SS 18/10	SILVERPLATED	Dimensions (cm)	Dimensions (in)
65-141 88 401	65-141 99 401	Ø=16 h=20	Ø=6.3 h=7.9



Sugar Service Set; 3 Bowls with Covered Creamer; Lynn  
*Service à Sucre; 3 Bols avec Crémier à Couvercle; Lynn*

For creamer without cover, use part number 65-141 88 102 / 65-141 99 102  
*Pour crémier sans couvercle, utilisez l'article numéro 65-141 88 102 / 65-141 99 102*

SS 18/10	SILVERPLATED	Dimensions (cm)	Dimensions (in)
65-141 88 402	65-141 99 402	Ø=16 h=20	Ø=6.3 h=7.9



Sugar Service Set; with Petit Four Stand  
*Service à Sucre; avec Stand à Petit Fours*

For creamer without cover, use part number 65-142 88 101 / 65-142 99 101  
*Pour crémier sans couvercle, utilisez l'article numéro 65-142 88 101 / 65-142 99 101*

SS 18/10	SILVERPLATED	Dimensions (cm)	Dimensions (in)
65-142 88 401	65-142 99 401	Ø=16 h=26	Ø=6.3 h=10.2





## Coffee & Tea / *Café et Thé*

Sugar Service Set; with Petit Four Stand; Lynn  
*Service à Sucre; avec Stand à Petit Fours; Lynn*

For creamer without cover, use part number 65-142 88 102 / 65-142 99 102  
 Pour crémier sans couvercle, utilisez l'article numéro 65-142 88 102 / 65-142 99 102

SS 18/10	SILVERPLATED	Dimensions (cm)	Dimensions (in)
65-142 88 402	65-142 99 402	Ø=16 h=26	Ø=6.3 h=10.2



Sugar Server; 3 Compartments  
*Service à Sucre; 3 Compartiments*

	SS 18/10	SILVERPLATED	Dimensions (cm)	Dimensions (in)
A	65-143 88 101	65-143 99 101	Ø=13.5 h=20	Ø=5.3 h=7.9
B	65-143 88 102	65-143 99 102	Ø=13.5 h=20	Ø=5.3 h=7.9



Sugar Service Set; with 3 Porcelain Cups  
*Service à Sucre; avec 3 Tasses en Porcelaine*

SS 18/10	SILVERPLATED	Dimensions (cm)	Dimensions (in)
60-122 88 101	60-122 99 101	Ø=11 h=20	Ø=4.3 h=7.9



Sugar Service Set; with 3 Porcelain Cup; Lynn  
*Service à Sucre; avec 3 Tasses en Porcelaine; Lynn*

SS 18/10	SILVERPLATED	Dimensions (cm)	Dimensions (in)
60-122 88 102	60-122 99 102	Ø=11 h=20	Ø=4.3 h=7.9





Sugar Service Set; with 4 Porcelain Cups  
*Service à Sucre; avec 4 Tasses en Porcelaine*

SS 18/10	SILVERPLATED	Dimensions (cm)	Dimensions (in)
60-123 88 101	60-123 99 101	Ø=13 h=20	Ø=5.1 h=7.9



Sugar Service Set; with 4 Porcelain Cups; Lynn  
*Service à Sucre; avec 4 Tasses en Porcelaine; Lynn*

SS 18/10	SILVERPLATED	Dimensions (cm)	Dimensions (in)
60-123 88 102	60-123 99 102	Ø=13 h=20	Ø=5.1 h=7.9



Sugar Service Set; with 2 Porcelain Cups  
*Service à Sucre; avec 2 Tasses en Porcelaine*

SS 18/10	SILVERPLATED	Dimensions (cm)	Dimensions (in)
40-146 88 100	40-146 99 100	10x5 h=15	3.8x1.8 h=5.8



Porcelain Cup  
*Tasse en Porcelaine*


Part number	Dimensions (cm)	Dimensions (in)
40-164 99 190	Ø=5	Ø=1.9



## Coffee & Tea / *Café et Thé*


Sugar Container; Square  
*Conteneur à Sucre; Carré*

	SS 18/10	SILVERPLATED	Dimensions (cm)	Dimensions (in)
A	61-131 88 100	61-131 99 100	5x5 h=6	2.0x2.0 h=2.4
B	61-131 88 199	61-131 99 199	5x5	2.0x2.0
C	61-131 88 198	61-131 99 198	5x5	2.0x2.0



Sugar Container; Square  
*Conteneur à Sucre; Carré*

	SS 18/10	SILVERPLATED	Dimensions (cm)	Dimensions (in)
A	61-131 88 100	61-131 99 100	5x5 h=6	2.0x2.0 h=2.4
B	61-131 88 101	61-131 99 101	5x5	2.0x2.0
C	61-131 88 401	61-131 99 401	5x5	2.0x2.0



Sugar Service Set; Square  
*Service à Sucre; Carré*

I For set without glass, use part number I  
II Pour service à sucre sans verre, utilisez l'article numéro I

	SS 18/10	SILVERPLATED	Dimensions (cm)	Dimensions (in)
I	61-129 88 100	61-129 99 100	13x13	5.1x5.1
II	61-129 88 400	61-129 99 400	13x13	5.1x5.1



Sugar Service Set; 3 Compartments; with Creamer  
*Service à Sucre; 3 Compartiments; avec Crémier*

I For set with covers, use part number II  
II Pour service à sucre avec couvercles, utilisez l'article numéro II

	SS 18/10	SILVERPLATED	Dimensions (cm)	Dimensions (in)
I	41-131 88 400	41-131 99 400	30x8	11.8x3.2
II	41-131 88 500	41-131 99 500	30x8	11.8x3.2







Sugar Container; Round  
*Conteneur à Sucre; Rond*

	SS 18/10	SILVERPLATED	Dimensions (cm)	Dimensions (in)
A	61-133 88 100	61-133 99 100	Ø=5 h=5	Ø=2.0 h=2.0
B	61-133 88 199	61-133 99 199	Ø=5	Ø=2.0
C	61-133 88 198	61-133 99 198	Ø=5	Ø=2.0



Creamer / Sugar Tong Holder / Tray  
*Crémier / Conteneur pour Pince à Sucre / Plateau*

For tray without glass, use part number 10-149 88 101 / 10-149 99 101  
Pour plateau sans verre, utilisez l'article numéro 10-149 88 101 / 10-149 99 101

	SS 18/10	SILVERPLATED	Dimensions (cm)	Dimensions (in)
A	61-134 88 100	61-134 99 100	Ø=5 h=6	Ø=2.0 h=2.4
B	61-132 88 100	61-132 99 100	Ø=2.5 h=5	Ø=1.0 h=2.0
C	40-187 88 100	40-187 99 100	l=9	l=3.5
D	10-149 88 401	10-149 99 401	Ø=19	Ø=7.5



Sugar Service Set; Round  
*Service à Sucre; Rond*

For set without glass, use part number I  
Pour service à sucre sans verre, utilisez l'article numéro I

	SS 18/10	SILVERPLATED	Dimensions (cm)	Dimensions (in)
I	61-135 88 100	61-135 99 100	Ø=19	Ø=7.5
II	61-135 88 400	61-135 99 400	Ø=19	Ø=7.5



Sugar Service Set; Round  
*Service à Sucre; Rond*

For set without glass, use part number I  
Pour service à sucre sans verre, utilisez l'article numéro I

	SS 18/10	SILVERPLATED	Dimensions (cm)	Dimensions (in)
I	61-140 88 100	61-140 99 100	Ø=23	Ø=9.0
II	61-140 88 400	61-140 99 400	Ø=23	Ø=9.0



## Coffee & Tea / *Café et Thé*

Sugar Service Set; 3 Compartments; with Oval Glass Inserts  
*Service à Sucre; 3 Compartiments; avec Verres Ovals*

SS 18/10	SILVERPLATED	Dimensions (cm)	Dimensions (in)
60-173 88 101	60-173 99 101	Ø=21 h=21	Ø=8.3 h=8.3



Sugar Service Set; 3 Compartments; with Oval Glass Inserts; Lynn  
*Service à Sucre; 3 Compartiments; avec Verres Ovals; Lynn*

SS 18/10	SILVERPLATED	Dimensions (cm)	Dimensions (in)
60-173 41 802	60-173 41 102	Ø=16 h=21	Ø=6.3 h=8.3



Sugar Service Set; 5 Compartments; with Oval Glass Inserts  
*Service à Sucre; 5 Compartiments; avec Verres Ovals*

SS 18/10	SILVERPLATED	Dimensions (cm)	Dimensions (in)
60-172 88 101	60-172 99 101	Ø=21 h=25	Ø=8.3 h=9.8



Sugar Service Set; 5 Compartments; with Oval Glass Inserts; Lynn  
*Service à Sucre; 5 Compartiments; avec Verres Ovals; Lynn*

SS 18/10	SILVERPLATED	Dimensions (cm)	Dimensions (in)
60-172 41 802	60-172 41 102	Ø=20 h=25	Ø=7.9 h=9.8





Relish Dish; 3 Compartments; with Glass Inserts  
*Ravier; 3 Compartiments; avec Verres*

SS 18/10	SILVERPLATED	Dimensions (cm)	Dimensions (in)
60-175 88 101	60-175 99 101	Ø=20 h=20	Ø=7.9 h=7.9



Relish Dish; 3 Compartments; with Glass Inserts; Lynn  
*Ravier; 3 Compartiments; avec Verres; Lynn*

SS 18/10	SILVERPLATED	Dimensions (cm)	Dimensions (in)
60-175 88 102	60-175 99 102	Ø=20 h=20	Ø=7.9 h=7.9



Relish Dish; 4 Compartments; with Glass Inserts  
*Ravier; 4 Compartiments; avec Verres*

SS 18/10	SILVERPLATED	Dimensions (cm)	Dimensions (in)
60-176 88 101	60-176 99 101	Ø=20 h=20	Ø=7.9 h=7.9



Relish Dish; 4 Compartments; with Glass Inserts; Lynn  
*Ravier; 4 Compartiments; avec Verres; Lynn*

SS 18/10	SILVERPLATED	Dimensions (cm)	Dimensions (in)
60-176 88 102	60-176 99 102	Ø=20 h=20	Ø=7.9 h=7.9






## Coffee & Tea / *Café et Thé*

Glass Insert  
*Verre*

	Part Number	Dimensions (cm)	Dimensions (in)
A	60-172 99 190	6x4 h=6.5	2.4x1.6 h=2.6
B	60-175 99 190	Ø=9	Ø=3.5



Sugar / Tea Bag Holder  
*Conteneur à Sucre / Thé*

SS 18/10	SILVERPLATED	Dimensions (cm)	Dimensions (in)
41-113 88 100	41-113 99 100	13x5.5	5.1x2.2
41-114 88 100	41-114 99 100	9x5.5	3.5x2.2



Sugar / Tea Bag Holder  
*Conteneur à Sucre / Thé*

CHROME PLATED	SILVERPLATED	Dimensions (cm)	Dimensions (in)
41-112 77 100	41-112 99 100	l=10	l=3.9



Server; 2 Compartments; with Covers  
*Set à Servir; 2 Compartiments, avec Couvertures*

CHROME PLATED	SILVERPLATED	Dimensions (cm)	Dimensions (in)
60-140 77 106	60-140 99 106	13x6	5.1x2.4





Server; 2 Compartments  
*Set à Servir; 2 Compartiments*

CHROME PLATED	SILVERPLATED	Dimensions (cm)	Dimensions (in)
60-140 77 100	60-140 99 100	13x6	5.1x2.4



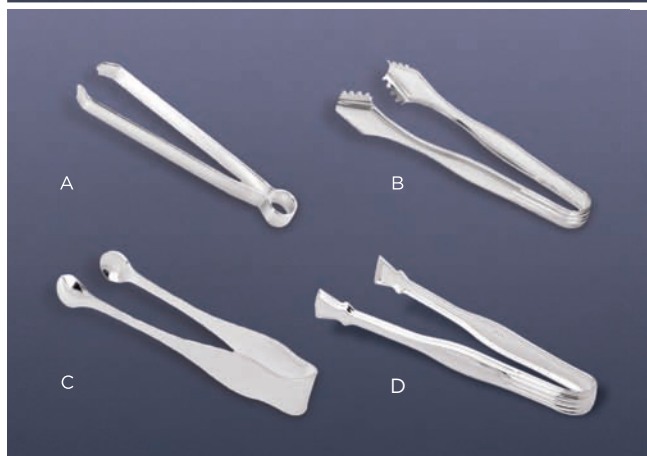
Server; 4 Compartments; with Covers  
*Set à Servir; 4 Compartiments, avec Couvertres*

CHROME PLATED	SILVERPLATED	Dimensions (cm)	Dimensions (in)
61-188 77 106	61-188 99 106	Ø=13	Ø=5.1



Server; 4 Compartments  
*Set à Servir; 4 Compartiments*

CHROME PLATED	SILVERPLATED	Dimensions (cm)	Dimensions (in)
61-188 77 100	61-188 99 100	Ø=13	Ø=5.1



Sugar Tongue  
*Pince à Sucre*

	SS 18/10	SILVERPLATED	Dimensions (cm)	Dimensions (in)
A	40-187 88 100	40-187 99 100	l=9	l=3.5
B	40-184 88 100	40-184 99 100	l=12.5	l=4.9
C	40-158 88 100	40-158 99 100	l=11.5	l=4.5
D	40-183 88 100	40-183 99 100	l=12.5	l=4.9









Items with this symbol can be supplied with pattern.  
*Les articles portant ce symbole peuvent être fournis avec bordure.*



Pastry Stands  
*Porte Petit Fours*

B- 34

B- 47



## Coffee & Tea / *Café et Thé*

### Pastry Stand *Stand de Pâtisseries*

	SS 18/10	SILVERPLATED	Dimensions (cm)	Dimensions (in)
A	63-109 88 131	63-109 99 131	Ø=13 h=11	Ø=5.1 h=4.3
B	10-156 88 131	10-156 99 131	Ø=21 h=13	Ø=8.3 h=5.1
B	10-157 88 131	10-157 99 131	Ø=16 h=13	Ø=6.3 h=5.1
B	10-158 88 131	10-158 99 131	Ø=12 h=13	Ø=4.7 h=5.1

### Pastry Stand *Stand de Pâtisseries*

	SS 18/10	SILVERPLATED	Dimensions (cm)	Dimensions (in)
	63-165 88 101	63-165 99 101	Ø=21	Ø=8.3
	63-166 88 101	63-166 99 101	Ø=16	Ø=6.3
	63-167 88 101	63-167 99 101	Ø=12	Ø=4.7


### Pastry Stand; Lynn *Stand de Pâtisseries; Lynn*

	SS 18/10	SILVERPLATED	Dimensions (cm)	Dimensions (in)
	63-165 88 102	63-165 99 102	Ø=21	Ø=8.3
	63-166 88 102	63-166 99 102	Ø=16	Ø=6.3
	63-167 88 102	63-167 99 102	Ø=12	Ø=4.7

### Fruit / Pastry Stand; Footed *Coupe de Fruits / Pâtisseries; à Pied*

	SS 18/10	SILVERPLATED	Dimensions (cm)	Dimensions (in)
	55-132 88 100	55-132 99 100	Ø=21 h=11	Ø=8.3 h=4.3
	55-128 88 100	55-128 99 100	Ø=18 h=11	Ø=7.1 h=4.3





Pastry Stand; 2 Levels  
*Stand de Pâtisseries; 2 Niveaux*

	SS 18/10	SILVERPLATED	Dimensions (cm)	Dimensions (in)
A	63-119 88 101	63-119 99 101	Ø=15/10 h=16	Ø=5.9/3.9 h=6.3
B	63-119 88 102	63-119 99 102	Ø=15/10 h=16	Ø=5.9/3.9 h=6.3



Pastry Stand; 2 Levels; Footed  
*Stand de Pâtisseries; 2 niveaux; à Pied*

	SS 18/10	SILVERPLATED	Dimensions (cm)	Dimensions (in)
A	63-178 88 101	63-178 99 101	Ø=21/16 h=21	Ø=8.3/6.3 h=8.3
A	63-179 88 101	63-179 99 101	Ø=16/12 h=21	Ø=6.3/4.7 h=8.3
B	63-178 41 802	63-178 41 102	Ø=21/16 h=21	Ø=8.3/6.3 h=8.3
B	63-179 41 802	63-179 41 102	Ø=16/12 h=21	Ø=6.3/4.7 h=8.3



Pastry Stand; Square; 2 Levels; Footed  
*Stand de Pâtisseries; Carré; 2 niveaux; à Pied*

	SS 18/10	SILVERPLATED	Dimensions (cm)	Dimensions (in)
	66-175 88 104	66-175 99 104	18/15 h=21	7.1/5.9 h=8.3
	66-176 88 104	66-176 99 104	15/12 h=21	5.9/4.7 h=8.3



Pastry Stand; Square; 3 Levels; Footed  
*Stand de Pâtisseries; Carré; 3 niveaux; à Pied*

	SS 18/10	SILVERPLATED	Dimensions (cm)	Dimensions (in)
	66-177 88 104	66-177 99 104	18/15/12 h=21	7.1/5.9/4.7 h=8.3
	66-180 88 104	66-180 99 104	15/12/9 h=21	5.9/4.7/3.5 h=8.3





## Coffee & Tea / *Café et Thé*

Pastry Stand; 3 Levels; Footed  
*Stand de Pâtisseries; 3 Niveaux; à Pied*

SS 18/10	SILVERPLATED	Dimensions (cm)	Dimensions (in)
63-128 88 101	63-128 99 101	Ø=18/15/10 h=24	Ø=7.1/5.9/3.9 h=9.4



Pastry Stand; 3 Levels; Footed; Lynn  
*Stand de Pâtisseries; 3 Niveaux; à Pied; Lynn*

SS 18/10	SILVERPLATED	Dimensions (cm)	Dimensions (in)
63-128 88 102	63-128 99 102	Ø=18/15/10 h=24	Ø=7.1/5.9/3.9 h=9.4



Pastry Stand; 3 Levels; Footed  
*Stand de Pâtisseries; 3 Niveaux; à Pied*

SS 18/10	SILVERPLATED	Dimensions (cm)	Dimensions (in)
63-177 88 101	63-177 99 101	Ø=21/16/12 h=30	Ø=8.3/6.3/4.7 h=11.8



Pastry Stand; 3 Levels; Footed; Lynn  
*Stand de Patisseries; 3 Niveaux; à Pied; Lynn*

SS 18/10	SILVERPLATED	Dimensions (cm)	Dimensions (in)
63-177 41 802	63-177 41 102	Ø=21/16/12 h=30	Ø=8.3/6.3/4.7 h=11.8





Relish Dish; 3 Bowls; Revolving  
*Etagère; 3 Bols; Pivotante*

SS 18/10	SILVERPLATED	Dimensions (cm)	Dimensions (in)
63-127 88 101	63-127 99 101	Ø=14 h=28	Ø=5.5 h=11.0



Petit Four Stand  
*Porte Petit Fours*

SS 18/10	SILVERPLATED	Dimensions (cm)	Dimensions (in)
60-104 88 100	60-104 99 100	38x15 h=30	14.9x5.9 h=11.8



Petit Four Stand  
*Porte Petit Fours*

SS 18/10	SILVERPLATED	Dimensions (cm)	Dimensions (in)
60-105 88 100	60-105 99 100	24x12 h=19	9.4x4.7 h=7.5



Petit Four Stand  
*Porte Petit Fours*

SS 18/10	SILVERPLATED	Dimensions (cm)	Dimensions (in)
59-115 88 100	59-115 99 100	h=39	h=15.4



Coffee & Tea / *Café et Thé*

Petit Four Stand; 12 Mini Coupes  
*Porte Petit Four; 12 Coupes Mignardises*

SS 18/10	SILVERPLATED	Dimensions (cm)	Dimensions (in)
59-104 88 100	59-104 99 100	Ø=20 h=35	Ø= 7.9 h=13.8



Petit Four Stand; 6 Mini Coupes  
*Porte Petit Four; 6 Coupes Mignardises*

SS 18/10	SILVERPLATED	Dimensions (cm)	Dimensions (in)
59-105 88 100	59-105 99 100	Ø=17.5 h=21	Ø=6.9 h=8.3



Petit Four Stand  
*Porte Petit Four*

SS 18/10	SILVERPLATED	Dimensions (cm)	Dimensions (in)
59-120 88 100	59-120 99 100	h=36	h=14.2







Petit Four Stand  
*Porte Petit Four*

SS 18/10	SILVERPLATED	Dimensions (cm)	Dimensions (in)
59-120 88 400	59-120 99 400	h=36	h=14.2



Petit Four Stand  
*Porte Petit Four*

SS 18/10	SILVERPLATED	Dimensions (cm)	Dimensions (in)
59-121 88 100	59-121 99 100	h=26	h=10.2



Petit Four Stand  
*Porte Petit Four*

SS 18/10	SILVERPLATED	Dimensions (cm)	Dimensions (in)
59-121 88 400	59-121 99 400	h=26	h=10.2



## Coffee & Tea / *Café et Thé*

Stand; 3 Levels  
*Stand; 3 Niveaux*

SS 18/10	SILVERPLATED	Dimensions (cm)	Dimensions (in)
60-189 88 400	60-189 99 400	Ø=33 h=53	Ø=13.0 h=20.9
60-178 88 400	60-178 99 400	Ø=25 h=37	Ø=9.8 h=14.6



Stand; 3 Levels  
*Stand; 3 Niveaux*

SS 18/10	SILVERPLATED	Dimensions (cm)	Dimensions (in)
60-189 88 100	60-189 99 100	Ø=33 h=53	Ø=13.0 h=20.9
60-178 88 100	60-178 99 100	Ø=25 h=37	Ø=9.8 h=14.6



Stand; 2 Levels  
*Stand; 2 Niveaux*

	SS 18/10	SILVERPLATED	Dimensions (cm)	Dimensions (in)
A	60-188 88 131	60-188 99 131	Ø=33 h=34	Ø=13.0 h=13.4
A	60-179 88 131	60-179 99 131	Ø=25 h=34	Ø=9.8 h=13.4
B	60-188 88 431	60-188 99 431	Ø=33 h=38	Ø=13.0 h=14.9
B	60-179 88 431	60-179 99 431	Ø=25 h=38	Ø=9.8 h=14.9





Canapé Stand; 3 Levels; With Glass  
Stand à Canapés; 3 Niveaux; avec Verres

- For glass spare part Level A, use part number 60-113 99 191  
■ Pour verre de rechange Level A, utilisez l'article numéro 60-113 99 191
- For glass spare part Level B, use part number 60-113 99 190  
■ Pour verre de rechange Level B, utilisez l'article numéro 60-113 99 190
- For glass spare part Level C, use part number 60-113 99 192  
■ Pour verre de rechange Level C, utilisez l'article numéro 60-113 99 192

- .....
- For stand without glass, use part number II  
■ Pour stand sans verre, utilisez l'article numéro II

	SS 18/10	SILVERPLATED	Dimensions (cm)	Dimensions (in)
I	60-113 88 100	60-113 99 100	21x18 h=42	8.3x7.1 h=16.5
II	60-114 88 100	60-114 99 100	21x18 h=42	8.3x7.1 h=16.5



Canapé Stand; 3 Levels; Rustic  
Stand à Canapés; 3 Niveaux; Rustique

- To fit plate size Ø=23 cm / Ø=9 in  
■ Pour plat Ø=23 cm / Ø=9 in

	CHROMEPLATED	SILVERPLATED	Dimensions (cm)	Dimensions (in)
	41-159 77 131	41-159 99 131	Ø=29 h=55	Ø=11.4 h=21.7



Canapé Stand; Rectangular; 3 Levels  
Stand à Canapés; Rectangulaire; 3 Niveaux

	CHROME PLATED	SILVERPLATED	Dimensions (cm)	Dimensions (in)
	41-187 77 131	41-187 99 131	45x16 h=52	17.7x6.3 h=20.5






## Coffee & Tea / *Café et Thé*

Canapé Stand; Soprano; 3 Levels  
*Stand à Canapés; Soprano; 3 Niveaux*

SS 18/10	SILVERPLATED	Dimensions (cm)	Dimensions (in)
50-144 50 831	50-144 50 131	h=42	h=16.5



Canapé Stand; Soprano; 2 Levels  
*Stand à Canapés; Soprano; 2 Niveaux*

SS 18/10	SILVERPLATED	Dimensions (cm)	Dimensions (in)
50-144 50 832	50-144 50 132	h=28	h=11.0



Canapé Stand; Soprano  
*Stand à Canapés; Soprano*

SS 18/10	SILVERPLATED	Dimensions (cm)	Dimensions (in)
50-144 50 833	50-144 50 133	h=15	h=5.9





High Pastry Stand; Rectangular; 3 Levels  
*Stand de Pâtisseries Élevé; Rectangulaire; 3 Niveaux*

SS 18/10	SILVERPLATED	Dimensions (cm)	Dimensions (in)
41-188 88 131	41-188 99 131	31x19 h=123	12.2x7.5 h=48.4



High Pastry Stand; Round  
*Stand de Pâtisseries Élevé; Rond*

SS 18/10	SILVERPLATED	Dimensions (cm)	Dimensions (in)
63-126 88 131	63-126 99 131	l=50 h=100	l=19.7 h=39.4



Coffee & Tea / *Café et Thé*

Cake Stand  
*Stand à Gâteau*

SS 18/10	SILVERPLATED	Dimensions (cm)	Dimensions (in)
10-195 88 100	10-195 99 100	Ø=28	Ø=11.0
10-194 88 100	10-194 99 100	Ø=24	Ø=9.4



Cake Stand; Lynn  
*Stand à Gâteau; Lynn*

SS 18/10	SILVERPLATED	Dimensions (cm)	Dimensions (in)
10-195 41 800	10-195 41 100	Ø=28	Ø=11.0
10-194 41 800	10-194 41 100	Ø=24	Ø=9.4



Dome Cover; Acrylic  
*Cloche; Acrylique*

SS 18/10	SILVERPLATED	Dimensions (cm)	Dimensions (in)
10-131 88 199	10-131 99 199	Ø=28	Ø=11.0
10-132 88 199	10-132 99 199	Ø=24	Ø=9.4







Display Stand; Square  
*Stand à Présentation; Carré*

SS 18/10	SILVERPLATED	Dimensions (cm)	Dimensions (in)
06-114 88 131	06-114 99 131	42x42 h=21	16.5x16.5 h=8.3
06-115 88 131	06-115 99 131	37x37 h=21	14.6x14.6 h=8.3
06-116 88 131	06-116 99 131	32x32 h=21	12.6x12.6 h=8.3
06-114 88 132	06-114 99 132	42x42 h=17	16.5x16.5 h=6.7
06-115 88 132	06-115 99 132	37x37 h=17	14.6x14.6 h=6.7
06-116 88 132	06-116 99 132	32x32 h=17	12.6x12.6 h=6.7
06-114 88 133	06-114 99 133	42x42 h=13	16.5x16.5 h=5.1
06-115 88 133	06-115 99 133	37x37 h=13	14.6x14.6 h=5.1
06-116 88 133	06-116 99 133	32x32 h=13	12.6x12.6 h=5.1



Presentation Stand; Two levels  
*Stand à Présentation; Deux niveaux*

SS 18/10	SILVERPLATED	Dimensions (cm)	Dimensions (in)
	63-199 60 131	42x42 / 37x37	16.5x16.5 / 14.6x14.6



Plexi-Glass Cover; Square  
*Couvercle en Plexi-Glass; Carré*

SS 18/10	SILVERPLATED	Dimensions (cm)	Dimensions (in)
06-104 88 199	06-104 99 199	42x42	16.5x16.5
06-105 88 199	06-105 99 199	37x37	14.6x14.6
06-106 88 199	06-106 99 199	32x32	12.6x12.6









Items with this symbol can be supplied with pattern.  
*Les articles portant ce symbole peuvent être fournis avec bordure.*



Tea - Arabic Coffee Service  
*Service à Thé - Café Arabe*

B- 48

B- 59





## Coffee & Tea / *Café et Thé*

Tea Box Engraved; 6 Compartments  
*Boîte à Thé Gravée; 6 Compartiments*

Special Engraving Possible.  
*Possibilité de Gravure sur mesure.*

SS 18/10	SILVERPLATED	Dimensions (cm)	Dimensions (in)
61-162 88 151	61-162 99 151	24x13	9.5x5.1



Tea Box Engraved; 12 Compartments  
*Boîte à Thé Gravée; 12 Compartiments*

Special Engraving Possible.  
*Possibilité de Gravure sur mesure.*

SS 18/10	SILVERPLATED	Dimensions (cm)	Dimensions (in)
61-160 88 151	61-160 99 151	32x19	12.6x7.5



Tea Pot; Moroccan; Embossed  
*Théière; Marocain; Repoussée*

SS 18/10	SILVERPLATED	Capacity (Cl)	Capacity (Oz)
	61-166 99 142	60	20
	61-164 99 142	40	13



Tea Pot; Moroccan; Embossed  
*Théière; Marocain; Repoussée*

SS 18/10	SILVERPLATED	Capacity (Cl)	Capacity (Oz)
	61-166 99 141	60	20
	61-164 99 141	40	13





Tray; Round; Engraved  
*Plateau; Rond; Gravé*

CHROME PLATED	SILVERPLATED	Dimensions (cm)	Dimensions (in)
10-122 60 754	10-122 60 154	Ø=33	Ø=12.9



Glass Cup Holder / Saucer  
*Porte Verre / Soucoupe*

	SS 18/10	SILVERPLATED	Dimensions (cm)	Dimensions (in)
A1	53-186 88 101	53-186 99 101	Ø=6.5 h=14	Ø=2.6 h=5.5
A2	53-187 88 101	53-187 99 101	Ø=6.5 h=11	Ø=2.6 h=4.3
A3	53-188 88 101	53-188 99 101	Ø=5.5 h=10	Ø=2.2 h=3.9
A4	53-189 88 101	53-189 99 101	Ø=4.5 h=9	Ø=1.8 h=3.5

	SS 18/10	SILVERPLATED	Dimensions (cm)	Dimensions (in)
B1	53-190 88 101	53-190 99 101	Ø=6.5 h=14	Ø=2.6 h=5.5
B2	53-173 88 101	53-173 99 101	Ø=6.5 h=11	Ø=2.6 h=4.3
B3	53-174 88 101	53-174 99 101	Ø=5.5 h=10	Ø=2.2 h=3.9
B4	53-184 88 101	53-184 99 101	Ø=4.5 h=9	Ø=1.8 h=3.5
B5	53-199 88 101	53-199 99 101	Ø=4.5 h=6	Ø=1.8 h=2.4

	CHROME PLATED	SILVERPLATED	Dimensions (cm)	Dimensions (in)
C1	53-186 77 100	53-186 99 100	Ø=6.5 h=14	Ø=2.6 h=5.5
C2	53-187 77 100	53-187 99 100	Ø=6.5 h=11	Ø=2.6 h=4.3
C3	53-188 77 100	53-188 99 100	Ø=5.5 h=9	Ø=2.2 h=3.5
C4	53-189 77 100	53-189 99 100	Ø=4.5 h=6	Ø=1.8 h=2.4

	CHROME PLATED	SILVERPLATED	Dimensions (cm)	Dimensions (in)
D1	53-186 77 102	53-186 99 102	Ø=6.5 h=14	Ø=2.6 h=5.5
D2	53-187 77 102	53-187 99 102	Ø=6.5 h=11	Ø=2.6 h=4.3
D3	53-188 77 102	53-188 99 102	Ø=5.5 h=9	Ø=2.2 h=3.5
D4	53-189 77 102	53-189 99 102	Ø=4.5 h=6	Ø=1.8 h=2.4

! Saucer E1 is used with Glass Cup Holder A1/A2/B1/B2/C1/C2/D1/D2  
! *Soucoupe E1 est utilisée avec Porte Verre A1/A2/B1/B2/C1/C2/D1/D2*

! Saucer E2 is used with Glass Cup Holder A3/B3  
! *Soucoupe E2 est utilisée avec Porte Verre A3/B3*

! Saucer E3 is used with Glass Cup Holder A4/B4/B5/C3/C4/D3/D4  
! *Soucoupe E3 est utilisée avec Porte Verre A4/B4/B5/C3/C4/D3/D4*

	SS 18/10	SILVERPLATED	Dimensions (cm)	Dimensions (in)
E1	40-167 88 100	40-167 99 100	Ø=11.5	Ø=4.5
E2	40-168 88 100	40-168 99 100	Ø=10.5	Ø=4.1
E3	40-169 88 100	40-169 99 100	Ø=10.5	Ø=4.1



## Coffee & Tea / *Café et Thé*

Tea Strainer; with Drip Bowl  
*Passoire à Thé; avec Bol d'Egouttage*

SS 18/10	SILVERPLATED	Dimensions (cm)	Dimensions (in)
61-128 88 100	61-128 99 100	12x9	4.7x3.5



Tea Strainer; with Drip Bowl  
*Passoire à Thé; avec Bol d'Egouttage*

SS 18/10	SILVERPLATED	Dimensions (cm)	Dimensions (in)
61-127 88 100	61-127 99 100	13x8	5.1x3.1



Tea Strainer; with Drip Bowl  
*Passoire à Thé; avec Bol d'Egouttage*

SS 18/10	SILVERPLATED	Dimensions (cm)	Dimensions (in)
61-130 88 100	61-130 99 100	Ø=6.5 l=13	Ø=2.5 l=5.1



Tea Strainer; with Drip Bowl; Footed  
*Passoire à Thé; avec Bol d'Egouttage; à Pied*

SS 18/10	SILVERPLATED	Dimensions (cm)	Dimensions (in)
	61-126 60 100	Ø=9 h=6	Ø=3.5 h=2.4







Tea Pot; Glass; with Strainer  
*Théière; en Verre; avec Passoire*

	SS 18/10	SILVERPLATED	Capacity (Cl)	Capacity (Oz)
A	15-141 88 101		70	23
B	15-140 88 101		45	15



Glass Tea Cup / Saucer  
*Tasse de Thé en Verre / Soucoupe*

	Part Number	Capacity (Cl)	Capacity (Oz)
A	15-142 99 190	22	7

	SS 18/10	SILVERPLATED	Dimensions (cm)	Dimensions (in)
B	15-142 88 100	15-142 99 100	Ø=13	Ø=5.1



Glass Coffee Cup / Saucer  
*Tasse de Café en Verre / Soucoupe*

	Part Number	Capacity (Cl)	Capacity (Oz)
A	15-143 99 190	22	7

	SS 18/10	SILVERPLATED	Dimensions (cm)	Dimensions (in)
B	15-142 88 100	15-142 99 100	Ø=13	Ø=5.1



Coupe  
*Coupe*

	SS 18/10	SILVERPLATED	Dimensions (cm)	Dimensions (In)
A	55-128 88 101	55-128 99 101	Ø=18	Ø=7.1
A	55-129 88 100	55-129 99 100	Ø=15	Ø=5.9
A	55-130 88 100	55-130 99 100	Ø=13	Ø=5.1
B	55-140 88 100	55-140 99 100	Ø=8	Ø=3.1
B	55-131 88 100	55-131 99 100	Ø=6	Ø=2.4



## Coffee & Tea / *Café et Thé*

Coffee Pot; Arabic (Dalleh)  
*Cafetière Arabe (Dalleh)*

SS 18/10	SILVERPLATED	Capacity (Cl)	Capacity (Oz)
15-128 99 116		120	40



Coffee Pot; Arabic; Embossed (Dalleh)  
*Cafetière Arabe; Repoussée (Dalleh)*

SS 18/10	SILVERPLATED	Capacity (Cl)	Capacity (Oz)
15-128 99 141		120	40



Coffee Pot; Arabic; Embossed (Dalleh)  
*Cafetière Arabe; Repoussée (Dalleh)*

SS 18/10	SILVERPLATED	Capacity (Cl)	Capacity (Oz)
15-126 99 142		140	47



Coffee Pot; Arabic; Embossed (Dalleh)  
*Cafetière Arabe; Repoussée (Dalleh)*

SS 18/10	SILVERPLATED	Capacity (Cl)	Capacity (Oz)
15-128 99 143		120	40





Coffee Pot; Arabic (Dalleh)  
*Cafetière Arabe (Dalleh)*

SS 18/10	SILVERPLATED	Capacity (Cl)	Capacity (Oz)
	15-129 99 116	100	33



Coffee Pot; Arabic (Dalleh)  
*Cafetière Arabe (Dalleh)*

SS 18/10	SILVERPLATED	Capacity (Cl)	Capacity (Oz)
	15-129 34 116	100	33



Coffee Pot; Arabic; Embossed (Dalleh)  
*Cafetière Arabe; Repoussée (Dalleh)*

	SS 18/10	SILVERPLATED	Capacity (Cl)	Capacity (Oz)
A		15-136 99 141	45	16
B		15-129 99 141	100	33



Coffee Cup; Arabic  
*Tasse à Café; Arabe*

For spare glass, use part number 40-163 99 190  
Pour verre de rechange, utilisez l'article numéro 40-163 99 190

SS 18/10	SILVERPLATED	Dimensions (cm)	Dimensions (in)
40-163 88 100	40-163 99 100	Ø=6	Ø=2.4





Coffee & Tea / *Café et Thé*

Coffee Cup Stand; Arabic; 12 Cups  
*Stand pour 12 Tasses à Café Arabe*

SS 18/10	SILVERPLATED	Dimensions (cm)	Dimensions (in)
40-111 88 100	40-111 99 100	Ø=23 h=42	Ø=9.1 h=16.5



Coffee Cup Stand; Arabic; 9 Cups; Lynn  
*Stand pour 9 Tasses à Café Arabe; Lynn*

SS 18/10	SILVERPLATED	Dimensions (cm)	Dimensions (in)
40-110 41 800	40-110 41 100	25x17 h=24	9.8x6.7 h=9.4



Coffee Cup Stand; Arabic; 3 Cups  
*Stand pour 3 Tasses à Café Arabe*

SS 18/10	SILVERPLATED	Dimensions (cm)	Dimensions (in)
40-112 88 100	40-112 99 100	Ø=15 h=18	Ø=5.9 h=7.1





Coffee Pot; Turkish  
*Cafetière Turque*

SS 18/10	SILVERPLATED	Capacity (Cl)	Capacity (Oz)
61-175 88 161	61-175 99 161	30	10.2
61-176 88 161	61-176 99 161	20	6.8
61-177 88 161	61-177 99 161	10	3.5



Espresso / Coffee Cup with Porcelaine  
*Tasse à Café / Espresso avec Porcelaine*

	SS 18/10	SILVERPLATED	Dimensions (cm)	Dimensions (in)
A	40-165 88 101	40-165 99 101	Ø=5	Ø=2.0
B	40-168 88 100	40-168 99 100	Ø=10.5	Ø=4.1



Espresso / Coffee Cup with Porcelaine  
*Tasse à Café / Espresso avec Porcelaine*

	SS 18/10	SILVERPLATED	Dimensions (cm)	Dimensions (in)
A	40-164 88 101	40-164 99 101	Ø=5	Ø=2.0
B	40-168 88 100	40-168 99 100	Ø=10.5	Ø=4.1



Porcelain Cup  
*Tasse en Porcelaine*

Part Number	Dimensions (cm)	Dimensions (in)
40-164 99 190	Ø=5	Ø=2.0



## Coffee & Tea / *Café et Thé*

Narghileh / Shisha  
*Narghileh / Shisha*

SS 18/10	SILVERPLATED	Dimensions (cm)	Dimensions (in)
45-103 88 100	45-103 99 100	Ø=14.5 h=57	Ø=5.7 h=22.4

Narghileh / Shisha  
*Narghileh / Shisha*

SS 18/10	SILVERPLATED	Dimensions (cm)	Dimensions (in)
45-102 88 100	45-102 99 100	Ø=14.5 h=57	Ø=5.7 h=22.4







Narghileh / Shisha  
Narghileh / Shisha

SS 18/10	SILVERPLATED	Dimensions (cm)	Dimensions (in)
45-124 99 100		Ø=12 h=46	Ø=4.7 h=18.1



Narghileh / Shisha  
Narghileh / Shisha

SS 18/10	SILVERPLATED	Dimensions (cm)	Dimensions (in)
45-126 88 100	45-126 99 100	Ø=10 h=62	Ø=3.9 h=24.4





Breakfast / *Petit Déjeuner*







Breakfast  
*Petit Déjeuner*



Juice / Milk Dispensers  
*Distributeurs de Jus / Lait*

C-04

C-11



Bread / Cereal / Jam & Cheese  
*Pains / Céréales / Confitures & Fromages*

C-12

C-23









Juice / Milk Dispensers  
*Distributeurs de Jus / Lait*

C-04

C-11



## Breakfast / *Petit Déjeuner*

Juice Dispenser; Art Deco  
*Distributeur de Jus; Art Deco*

	SS 18/10	SILVERPLATED	Capacity (Lt)	Capacity (Oz)
A	65-164 88 113	65-164 99 113	7	231

	SS 18/10	SILVERPLATED	Dimensions (cm)	Dimensions (in)
B	65-170 88 100	65-170 99 100	21	8.3



Juice Dispenser; Royal  
*Distributeur de Jus; Royal*

	SS 18/10	SILVERPLATED	Capacity (Lt)	Capacity (Oz)
A	65-164 88 112	65-164 99 112	7	231

	SS 18/10	SILVERPLATED	Dimensions (cm)	Dimensions (in)
B	65-170 88 100	65-170 99 100	21	8.3





Juice Dispenser; Stylized  
*Distributeur de Jus; Stylisé*

	SS 18/10	SILVERPLATED	Capacity (Lt)	Capacity (Oz)
A	65-164 88 111	65-164 99 111	7	231

	SS 18/10	SILVERPLATED	Dimensions (cm)	Dimensions (in)
B	65-170 88 100	65-170 99 100	21	8.3



Juice Dispenser  
*Distributeur de Jus*

	SS 18/10	SILVERPLATED	Dimensions (cm-Lt)	Dimensions (in-Oz)
	65-165 88 100	65-165 99 100	h=120 cm - 10 Lt	h=47.2 in - 330 Oz
	65-165 88 132	65-165 99 132	h=90 cm - 7 Lt	h=35.4 in - 231 Oz
	65-165 88 133	65-165 99 133	h=63 cm - 4 Lt	h=24.8 in - 132 Oz





## Breakfast / *Petit Déjeuner*

Juice Dispenser; Square  
*Distributeur de Jus; Carré*

SS 18/10	SILVERPLATED	Dimensions (cm-Lt)	Dimensions (in-Oz)
65-194 88 100	65-194 99 100	h=65 cm - 7 Lt	h=25.6 cm - 231 Oz



Juice Stand  
*Stand pour Jus de Fruits*

SS 18/10	SILVERPLATED	Dimensions (cm-Lt)	Dimensions (in-Oz)
65-185 88 100	65-185 99 100	h=60 cm - 7 Lt	h=23.6 cm - 231 Oz



Juice Stand  
*Stand pour Jus de Fruits*

For glass jug cover order part number 65-163 88 100  
Pour couvercle à cruche commander l'article numéro 65-163 88 100

	SS 18/10	SILVERPLATED	Dimensions (cm)	Dimensions (in)
A	60-163 88 101	60-163 99 101	Ø=51 200 Cl	Ø=20.0 66 Oz
A	41-163 88 101	41-163 99 101	Ø=37 100 Cl	Ø=14.6 33 Oz
B	60-163 88 102	60-163 99 102	Ø=51 200 Cl	Ø=20.0 66 Oz
B	41-163 88 102	41-163 99 102	Ø=37 100 Cl	Ø=14.6 33 Oz





Juice Stand, Revolving  
*Stand pour Jus de Fruits; Pivotant*

For glass jug cover order part number 65-163 88 100  
*Pour couvercle à cruche commander l'article numéro 65-163 88 100*

SS 18/10	SILVERPLATED	Dimensions (cm)	Dimensions (in)
60-164 88 101	60-164 99 101	Ø=51 h=70	Ø=20.0 h=27.6



Juice Stand, Revolving  
*Stand pour Jus de Fruits; Pivotant*

For glass jug cover order part number 65-163 88 100  
*Pour couvercle à cruche commander l'article numéro 65-163 88 100*

SS 18/10	SILVERPLATED	Dimensions (cm)	Dimensions (in)
60-164 88 102	60-164 99 102	Ø=51 h=70	Ø=20.0 h=27.6



## Breakfast / *Petit Déjeuner*

### Glass Jug / Jug Cover *Cruche en Verre / Couvercle à Cruche*

	Part Number	Capacity (Lt)	Capacity (Oz)
A	60-163 99 190	2	66
A	41-163 99 190	1	33

	SS 18/10	SILVERPLATED	Dimensions (cm)	Dimensions (in)
B	65-163 88 100	65-163 99 100	Ø=11.5	Ø=4.5



### Name Plate / Cooling Pellet *Étiquette / Support de Réfrigération*

- Specify engraving required for Name Plate
- Indiquer la gravure requise pour l'Étiquette

	SS 18/10	SILVERPLATED	Dimensions (cm)	Dimensions (in)
A	58-154 88 100	58-154 99 100	l=10	l=3.9

	Part Number	Dimensions (cm)	Dimensions (in)
B	60-163 99 199	Ø=19	Ø=7.5



### Name Card Stand *Stand pour Étiquette*

	SS 18/10	SILVERPLATED	Dimensions (cm)	Dimensions (in)
A	58-155 88 100	58-155 99 100	l=10 h=6.5	l=3.9 h=2.6
B	58-156 77 100	58-156 99 100	Ø=2.5 h=10	Ø=1.0 h=3.9



### Name Card Stand *Stand pour Étiquette*

	SS 18/10	SILVERPLATED	Dimensions (cm)	Dimensions (in)
A	58-159 88 100	58-159 99 100	h=5	h=2
B	58-153 88 100	58-153 99 100	9x4	3.5x1.6







Milk Dispenser; with Cooling Element; Art Deco  
*Distributeur de Lait; avec Elément Refroidisseur; Art Deco*

SS 18/10	SILVERPLATED	Capacity (Lt)	Capacity (Oz)
65-171 88 113	65-171 99 113	3	99



Milk Dispenser; with Cooling Element; Royal  
*Distributeur de Lait; avec Elément Refroidisseur; Royal*

SS 18/10	SILVERPLATED	Capacity (Lt)	Capacity (Oz)
65-171 88 112	65-171 99 112	3	99



Milk Dispenser; with Cooling Element; Stylized  
*Distributeur de Lait; avec Elément Refroidisseur; Stylisé*

SS 18/10	SILVERPLATED	Capacity (Lt)	Capacity (Oz)
65-171 88 111	65-171 99 111	3	99







---

Breakfast  
*Petit Déjeuner*







## Breakfast / *Petit Déjeuner*

Cereal Stand; Revolving  
*Stand pour Céréales; Pivotant*



SS 18/10	SILVERPLATED	Dimensions (cm)	Dimensions (in)
60-120 88 101	60-120 99 101	Ø=42 h=75	Ø=16.5 h=29.5

Cereal Stand; Revolving  
*Stand pour Céréales; Pivotant*



SS 18/10	SILVERPLATED	Dimensions (cm)	Dimensions (in)
60-120 88 102	60-120 99 102	Ø=42 h=75	Ø=16.5 h=29.5



Cereal Stand; Revolving  
*Stand pour Céréales; Pivotant*

SS 18/10	SILVERPLATED	Dimensions (cm)	Dimensions (in)
60-121 88 101	60-121 99 101	Ø=42 h=75	Ø=16.5 h=29.5



Cereal Stand; Revolving  
*Stand pour Céréales; Pivotant*

SS 18/10	SILVERPLATED	Dimensions (cm)	Dimensions (in)
60-121 88 102	60-121 99 102	Ø=42 h=75	Ø=16.5 h=29.5



## Breakfast / *Petit Déjeuner*

Cereal Dispenser  
*Distributeur de Céréales*



SS 18/10	SILVERPLATED	Dimensions (cm)	Dimensions (in)
65-195 88 100	65-195 99 100	39x25 h=60	15.3x9.8 h=23.6

Bowl / Glass Bowl  
*Bol / Bol en Verre*


	SS 18/10	SILVERPLATED	Dimensions (cm)	Dimensions (in)
A	53-144 88 100	53-144 99 100	Ø=21	Ø=8.3

	Part Number	Dimensions (cm)	Dimensions (in)
B	53-144 99 190	Ø=20	Ø=7.9



Bowl Cover; Transparent  
*Couvercle pour Bol; Transparent*

	Part Number	Dimensions (cm)	Dimensions (in)
A	60-120 99 197	Ø=20	Ø=7.9
B	60-120 99 198	Ø=20	Ø=7.9







Bread Basket; Oval  
*Panier à Pain; Oval*

SS 18/10	SILVERPLATED	Dimensions (cm)	Dimensions (in)
12-165 88 100	12-165 99 100	30x23	11.8x9.1
12-166 88 100	12-166 99 100	25x20	9.8x7.9



Bread Basket; Round  
*Panier à Pain; Rond*

SS 18/10	SILVERPLATED	Dimensions (cm)	Dimensions (in)
10-133 88 100	10-133 99 100	Ø=30	Ø=11.8
10-134 88 100	10-134 99 100	Ø=20	Ø=7.9



Bread Basket; Round  
*Panier à Pain; Rond*

SS 18/10	SILVERPLATED	Dimensions (cm)	Dimensions (in)
10-141 88 100	10-141 99 100	Ø=24	Ø=9.4
10-142 88 100	10-142 99 100	Ø=17	Ø=6.7



Bread Basket; Square  
*Panier à Pain; Carré*

SS 18/10	SILVERPLATED	Dimensions (cm)	Dimensions (in)
06-125 88 100	06-125 99 100	23x23	9.1x9.1
06-126 88 100	06-126 99 100	20x20	7.9x7.9
06-127 88 100	06-127 99 100	17x17	6.7x6.7



## Breakfast / *Petit Déjeuner*

Bread Basket; Oval  
*Panier à Pain; Oval*

SS 18/10	SILVERPLATED	Dimensions (cm)	Dimensions (in)
12-138 88 100	12-138 99 100	30x19	11.8x7.5



Bread Basket Perforated  
*Panier à Pain Perforée*

SS 18/10	SILVERPLATED	Dimensions (cm)	Dimensions (in)
10-144 88 100	10-144 99 100	Ø=24.5	Ø=9.6
10-145 88 100	10-145 99 100	Ø=20.5	Ø=8.1



Bread Basket  
*Panier à Pain*

SS 18/10	SILVERPLATED	Dimensions (cm)	Dimensions (in)
10-144 88 400	10-144 99 400	Ø=24.5	Ø=9.6
10-145 88 400	10-145 99 400	Ø=20.5	Ø=8.1



Bread Tongue / Multi-Purpose Tongue  
*Pince à Pain / Pince Tout Usage*

	SS 18/10	SILVERPLATED	Dimensions (cm)	Dimensions (in)
A	40-152 88 100	40-152 99 100	l=20	l=7.9
B	40-188 88 100	40-188 99 100	l=23	l=9.1
B	40-190 88 100	40-190 99 100	l=18	l=7.1





Toast Rack / Plate  
*Porte-Toasts / Plateau*

	SS 18/10	SILVERPLATED	Dimensions (cm)	Dimensions (in)
A	41-110 88 100	41-110 99 100	17x9	6.7x3.5
B	05-107 88 100	05-107 99 100	24x16	9.4x6.3



Toast Rack / Plate  
*Porte-Toasts / Plateau*

	SS 18/10	SILVERPLATED	Dimensions (cm)	Dimensions (in)
A	40-180 88 100	40-180 99 100	16x8	6.3x3.1
B	05-167 88 100	05-167 99 100	22x15	8.7x5.9



Toast Rack  
*Porte-Toasts*

	CHROME PLATED	SILVERPLATED	Dimensions (cm)	Dimensions (in)
	41-111 77 101	41-111 99 101	l=13	l=5.1



Bread Sticks Holder  
*Porte-Gressins*

	SS 18/10	SILVERPLATED	Dimensions (cm)	Dimensions (in)
	10-143 88 100	10-143 99 100	Ø=10 h=15	Ø=3.9 h=5.9





## Breakfast / *Petit Déjeuner*


Marmalade; 3 Parts  
*Marmelade; 3 Parties*

	SS 18/10	SILVERPLATED	Dimensions (cm)	Dimensions (in)
A	60-127 88 101	60-127 99 101	Ø=10 h=15	Ø=3.9 h=5.9
B	60-127 88 102	60-127 99 102	Ø=10 h=15	Ø=3.9 h=5.9



Marmalade; 5 Parts  
*Marmelade; 5 Parties*

	SS 18/10	SILVERPLATED	Dimensions (cm)	Dimensions (in)
A	60-128 88 101	60-128 99 101	Ø=10 h=21	Ø=3.9 h=8.3
B	60-128 88 102	60-128 99 102	Ø=10 h=21	Ø=3.9 h=8.3



Jam/Honey Pot; 3 Compartments  
*Service à Confiture / Miel; 3 Compartiments*


	SS 18/10	SILVERPLATED	Dimensions (cm)	Dimensions (in)
	60-174 88 101	60-174 99 101	Ø=20	Ø=7.9



Jam/Honey Pot; 3 Compartments; Lynn  
*Service à Confiture / Miel; 3 Compartiments; Lynn*


	SS 18/10	SILVERPLATED	Dimensions (cm)	Dimensions (in)
	60-174 88 102	60-174 99 102	Ø=20	Ø=7.9





Cheese Platter; Rectangular  
*Plateau à Fromages Rectangulaire*

SS 18/10	SILVERPLATED	Dimensions (cm)	Dimensions (in)
53-177 88 100	53-177 99 100	42x32	16.5x12.6



Cheese Platter; Round; Revolving  
*Plateau à Fromages Rond; Pivotant*

SS 18/10	SILVERPLATED	Dimensions (cm)	Dimensions (in)
50-177 88 100	50-177 99 100	Ø=40	Ø=15.7



Cheese Platter; Round  
*Plateau à Fromages Rond*

SS 18/10	SILVERPLATED	Dimensions (cm)	Dimensions (in)
53-178 88 102	53-178 99 102	Ø=35	Ø=13.8



Cheese Platter; Round; Revolving  
*Plateau à Fromages Rond; Pivotant*

SS 18/10	SILVERPLATED	Dimensions (cm)	Dimensions (in)
53-176 88 102	53-176 99 102	Ø=40	Ø=15.7



## Breakfast / *Petit Déjeuner*


Cheese Platter; Round  
*Plateau à Fromages Rond*

SS 18/10	SILVERPLATED	Dimensions (cm)	Dimensions (in)
50-178 88 100	50-178 99 100	Ø=38	Ø=14.9



Cheese Platter; Round; Revolving; Zebra  
*Plateau à Fromages Rond; Pivotant; Zebra*

SS 18/10	SILVERPLATED	Dimensions (cm)	Dimensions (in)
50-177 88 157	50-177 99 157	Ø=40	Ø=15.7



Cheese Knife  
*Couteau à Fromages*

SS 18/10	SILVERPLATED	Dimensions (cm)	Dimensions (in)
98-127 22 800	98-127 22 100	l=19.5	l=7.6



Cheese Knife; Satin Finish  
*Couteau à Fromages; Satiné*

	SS 18/10	SILVERPLATED	Dimensions (cm)	Dimensions (in)
A	98-191 88 100	98-191 99 100	l=24	l=9.4
B	98-190 88 100	98-190 99 100	l=24	l=9.4







Cheese Knife  
*Couteau à Fromage*

	SS 18/10	SILVERPLATED	Dimensions (cm)	Dimensions (in)
A	97-190 88 100	97-190 99 100	l=21.5	l=8.5
B	98-127 58 800	98-127 58 100	l=19.5	l=7.6



Bread Knife; Satin Finish  
*Couteau à Pain; Satiné*

	SS 18/10	SILVERPLATED	Dimensions (cm)	Dimensions (in)
	98-184 88 100	98-184 99 100	l=33.5	l=13.2



Egg Cup  
*Coquetier*

	SS 18/10	SILVERPLATED	Dimensions (cm)	Dimensions (in)
	41-127 88 100	41-127 99 100	Ø=10	Ø=3.9



Egg Cup; 2 Eggs  
*Coquetier; 2 Oeufs*

	SS 18/10	SILVERPLATED	Dimensions (cm)	Dimensions (in)
	40-147 88 100	40-147 99 100	Ø=10 h=9	Ø=3.9 h=3.5





Menu & Banquet / *Menu et Banquet*







## Menu and Banquet

### *Menu et Banquet*



Vegetable Bowls  
*Légumiers*

D-04  
D-15



Soup and Salads  
*Soupes et Salades*

D-16  
D-23



Showplates and Covers  
*Sous-Plats et Couvertles*

D-24  
D-29



Caviar Service  
*Service à Caviar*

D-30  
D-35



Bread and Butter  
*Pain et Beurre*

D-36  
D-45



Oil and Vinegar  
*Huile et Vinaigre*

D-46  
D-53



Table Accessories  
*Accessoires de Table*

D-54  
D-61



Buffet Presentation  
*Présentation de Buffet*

D-62  
D-75



Candle Holders  
*Chandeliers*

D-76  
D-87









Items with this symbol can be supplied with pattern.  
*Les articles portant ce symbole peuvent être fournis avec bordure.*



Vegetable Bowls  
*Légumiers*

D-04

D-15



## Menu & Banquet / *Menu et Banquet*

Vegetable Bowl; Rectangular; with Cover; Porcelain Insert  
*Légumier Rectangulaire; avec Porcelaine et Couvercle*

- || For vegetable bowl without cover use part number 53-294
- || *Pour légumier sans couvercle utilisez l'article numéro 53-294*

SS 18/10	SILVERPLATED	Dimensions (cm-in)	Food Pan (cm-in)
53-194 88 107	53-194 99 107	44x29 17.3x11.5	38x23 14.9x9.0



Vegetable Bowl; Rectangular; with Cover; Porcelain Insert; Lynn  
*Légumier Rectangulaire; avec Porcelaine et Couvercle; Lynn*

- || For vegetable bowl without cover use part number 53-294
- || *Pour légumier sans couvercle utilisez l'article numéro 53-294*

SS 18/10	SILVERPLATED	Dimensions (cm-in)	Food Pan (cm-in)
53-194 88 108	53-194 99 108	44x29 17.3x11.5	38x23 14.9x9.0



Vegetable Bowl; Oval; with Cover; Porcelain Insert  
*Légumier Oval; avec Porcelaine et Couvercle*

- || For vegetable bowl without cover use part number 53-296 / 267
- || *Pour légumier sans couvercle utilisez l'article numéro 53-296 / 267*

SS 18/10	SILVERPLATED	Dimensions (cm-in)	Food Pan (cm-in)
53-196 88 107	53-196 99 107	47x35 18.5x13.8	40x28 15.7x11.0
16-167 88 107	16-167 99 107	34x20 13.3x7.8	30x17 11.8x6.7



Vegetable Bowl; Oval; with Cover; Porcelain Insert; Lynn  
*Légumier Oval; avec Porcelaine et Couvercle; Lynn*

- || For vegetable bowl without cover use part number 53-296 / 267
- || *Pour légumier sans couvercle utilisez l'article numéro 53-296 / 267*

SS 18/10	SILVERPLATED	Dimensions (cm-in)	Food Pan (cm-in)
53-196 88 108	53-196 99 108	47x35 18.5x13.8	40x28 15.7x11.0
16-167 88 108	16-167 99 108	34x20 13.3x7.8	30x17 11.8x6.7





Vegetable Bowl; Round; with Cover; Porcelain Insert  
*Légumier Rond; avec Porcelaine et Couvercle*

SS 18/10	SILVERPLATED	Dimensions (cm-in)		Food Pan (cm-in)	
53-197 88 107	53-197 99 107	Ø=42	Ø=16.5	Ø=37	Ø=14.6
53-198 88 107	53-198 99 107	Ø=40	Ø=15.7	Ø=33	Ø=13.0
53-199 88 107	53-199 99 107	Ø=28	Ø=11.0	Ø=24	Ø=9.4



Vegetable Bowl; Round; with Cover; Porcelain Insert; Lynn  
*Légumier Rond; avec Porcelaine et Couvercle; Lynn*

SS 18/10	SILVERPLATED	Dimensions (cm-in)		Food Pan (cm-in)	
53-197 88 108	53-197 99 108	Ø=42	Ø=16.5	Ø=37	Ø=14.6
53-198 88 108	53-198 99 108	Ø=40	Ø=15.7	Ø=33	Ø=13.0
53-199 88 108	53-199 99 108	Ø=28	Ø=11.0	Ø=24	Ø=9.4



Vegetable Bowl; Round; Dome Cover; Porcelain Insert  
*Légumier Rond; avec Porcelaine et Couvercle*

SS 18/10	SILVERPLATED	Dimensions (cm-in)		Food Pan (cm-in)	
53-197 88 407	53-197 99 407	Ø=42	Ø=16.5	Ø=37	Ø=14.6
53-198 88 407	53-198 99 407	Ø=40	Ø=15.7	Ø=33	Ø=13.0
53-199 88 407	53-199 99 407	Ø=28	Ø=11.0	Ø=24	Ø=9.4



Vegetable Bowl; Round; Dome Cover; Porcelain Insert; Lynn  
*Légumier Rond; avec Porcelaine et Couvercle; Lynn*

SS 18/10	SILVERPLATED	Dimensions (cm-in)		Food Pan (cm-in)	
53-197 88 408	53-197 99 408	Ø=42	Ø=16.5	Ø=37	Ø=14.6
53-198 88 408	53-198 99 408	Ø=40	Ø=15.7	Ø=33	Ø=13.0
53-199 88 408	53-199 99 408	Ø=28	Ø=11.0	Ø=24	Ø=9.4





## Menu & Banquet / *Menu et Banquet*

Vegetable Bowl; Round; without Cover; Porcelain Insert  
Légumier Rond; avec Porcelaine; sans Couvercle

SS 18/10	SILVERPLATED	Dimensions (cm-in)		Food Pan (cm-in)	
53-297 88 100	53-297 99 100	Ø=42	Ø=16.5	Ø=37	Ø=14.6
53-298 88 100	53-298 99 100	Ø=40	Ø=15.7	Ø=33	Ø=13.0
53-299 88 100	53-299 99 100	Ø=28	Ø=11.0	Ø=24	Ø=9.4



Porcelain; Rectangular  
*Porcelaine Rectangulaire*

Part Number	Dimensions (cm)	Dimensions (in)
53-194 99 190	38x23	14.9x9.0



Porcelain; Oval  
*Porcelaine Ovale*

Part Number	Dimensions (cm)	Dimensions (in)
53-196 99 190	40x28	15.7x11.0
16-167 99 190	30x17	11.8x6.7



Porcelain / Porcelain with Divider; Round  
*Porcelaine / Porcelaine; 2 Compartiments; Rond*

	Part Number	Dimensions (cm)	Dimensions (in)
A	62-170 99 190	Ø=37	Ø=14.6
A	62-171 99 190	Ø=33	Ø=13.0
A	62-176 99 190	Ø=24	Ø=9.4
B	62-170 99 191	Ø=37	Ø=14.6
B	62-171 99 191	Ø=33	Ø=13.0





Vegetable Bowl; Round; Porcelain Insert; with Cover  
*Légumier Rond; avec Porcelaine et Couvercle*

- ▮ For spare porcelain insert use part number 16-168 99 190
- ▮ *Pour porcelaine de rechange utilisez l'article numéro 16-168 99 190*

SS 18/10	SILVERPLATED	Dimensions (cm-in)		Food Pan (cm-in)	
16-168 88 117	16-168 99 117	Ø=23	Ø=9.1	Ø=21	Ø=8.3



Vegetable Bowl; Round; Porcelain Insert; with Cover; Lynn  
*Légumier Rond; avec Porcelaine et Couvercle; Lynn*

- ▮ For spare porcelain insert use part number 16-168 99 190
- ▮ *Pour porcelaine de rechange utilisez l'article numéro 16-168 99 190*

SS 18/10	SILVERPLATED	Dimensions (cm-in)		Food Pan (cm-in)	
16-168 88 118	16-168 99 118	Ø=23	Ø=9.1	Ø=21	Ø=8.3



Vegetable Bowl; Round; with Cover  
*Légumier Rond; avec Couvercle*

SS 18/10	SILVERPLATED	Dimensions (cm)		Dimensions (in)	
16-162 88 117	16-162 99 117	Ø=33		Ø=13.0	
16-163 88 117	16-163 99 117	Ø=28		Ø=11.0	
16-164 88 117	16-164 99 117	Ø=24		Ø=9.4	
16-165 88 117	16-165 99 117	Ø=21		Ø=8.3	
16-169 88 117	16-169 99 117	Ø=18		Ø=7.1	
16-170 88 117	16-170 99 117	Ø=15		Ø=5.9	



Vegetable Bowl; Round; with Cover; Lynn  
*Légumier Rond; avec Couvercle; Lynn*

SS 18/10	SILVERPLATED	Dimensions (cm)		Dimensions (in)	
16-162 88 118	16-162 99 118	Ø=33		Ø=13.0	
16-163 88 118	16-163 99 118	Ø=28		Ø=11.0	
16-164 88 118	16-164 99 118	Ø=24		Ø=9.4	
16-165 88 118	16-165 99 118	Ø=21		Ø=8.3	
16-169 88 118	16-169 99 118	Ø=18		Ø=7.1	
16-170 88 118	16-170 99 118	Ø=15		Ø=5.9	



Menu & Banquet / *Menu et Banquet*

Pyrex Holder; Oval; with Cover  
*Porte-Pyrex Oval; avec Couvercle*

SS 18/10	SILVERPLATED	Dimensions (cm)	Dimensions (in)
53-115 88 117	53-115 99 117	39x27	15.4x10.6
53-116 88 117	53-116 99 117	35x24	13.8x9.4
53-117 88 117	53-117 99 117	30x20	11.8x7.9



Pyrex Holder; Oval; with Cover; Lynn  
*Porte-Pyrex Oval; avec Couvercle; Lynn*

SS 18/10	SILVERPLATED	Dimensions (cm)	Dimensions (in)
53-115 88 118	53-115 99 118	39x27	15.4x10.6
53-116 88 118	53-116 99 118	35x24	13.8x9.4
53-117 88 118	53-117 99 118	30x20	11.8x7.9



Warmer for Oval Pyrex Holder  
*Chauffe Porte-Pyrex Oval*

SS 18/10	SILVERPLATED	Dimensions (cm)	Dimensions (in)
53-110 88 100	53-110 99 100	39x27	15.4x10.6
53-111 88 100	53-111 99 100	35x24	13.8x9.4
53-112 88 100	53-112 99 100	30x20	11.8x7.9



Warmer for Pyrex Holder  
*Chauffe Porte-Pyrex*

SS 18/10	SILVERPLATED	Dimensions (cm)	Dimensions (in)
53-124 88 100	53-124 99 100	29x21	11.4x8.3







Pyrex Holder; Rectangular; with Cover  
*Porte-Pyrex Rectangulaire; avec Couvercle*

SS 18/10	SILVERPLATED	Dimensions (cm)	Dimensions (in)
53-122 88 117	53-122 99 117	40x27	15.7x10.6




Pyrex Holder; Rectangular; with Cover; Lynn  
*Porte-Pyrex Rectangulaire; avec Couvercle; Lynn*

SS 18/10	SILVERPLATED	Dimensions (cm)	Dimensions (in)
53-122 88 118	53-122 99 118	40x27	15.7x10.6



Warmer for Rectangular Pyrex Holder  
*Chauffe Porte-Pyrex Rectangulaire*

SS 18/10	SILVERPLATED	Dimensions (cm)	Dimensions (in)
53-113 88 100	53-113 99 100	40x27	15.7x10.6



Pyrex; Oval / Rectangular  
*Pyrex; Oval / Rectangulaire*

	Part Number	Dimensions (cm)	Dimensions (in)
A	53-115 99 190	39x27	15.4x10.6
A	53-116 99 190	35x24	13.8x9.4
A	53-117 99 190	30x20	11.8x7.9
B	53-122 99 190	40x27	15.7x10.6



## Menu & Banquet / *Menu et Banquet*

Platter; Oval  
*Plat; Oval*

SS 18/10	SILVERPLATED	Dimensions (cm)	Dimensions (in)
12-140 88 100	12-140 99 100	85x57	33.5x22.4
12-141 88 100	12-141 99 100	74x53	29.1x20.9
12-104 88 100	12-104 99 100	62x45	24.4x17.7
12-105 88 100	12-105 99 100	56x39	22.0x15.4
12-111 88 100	12-111 99 100	25x20	9.8x7.9
12-112 88 100	12-112 99 100	20x15	7.9x5.9



Platter and Platter Cover; Oval  
*Plat et Couverture; Oval*

	SS 18/10	SILVERPLATED	Dimensions (cm)	Dimensions (in)
A1	12-106 88 100	12-106 99 100	51x36	20.1x14.2
A2	12-107 88 100	12-107 99 100	47x31	18.5x12.2
A3	12-108 88 100	12-108 99 100	41x29	16.1x11.4
A4	12-109 88 100	12-109 99 100	36x26	14.2x10.2
A5	12-110 88 100	12-110 99 100	30x23	11.8x9.1

	SS 18/10	SILVERPLATED	Dimensions (cm)	Dimensions (in)
B1	62-100 88 107	62-100 99 107	48x33	18.9x13.0
B2	62-101 88 107	62-101 99 107	44x29	17.3x11.4
B3	62-102 88 107	62-102 99 107	39x27	15.4x10.6
B4	62-103 88 107	62-103 99 107	34x23	13.4x9.1
B5	62-104 88 107	62-104 99 107	29x20	11.4x7.9

	SS 18/10	SILVERPLATED	Dimensions (cm)	Dimensions (in)
C1	62-100 88 108	62-100 99 108	48x33	18.9x13.0
C2	62-101 88 108	62-101 99 108	44x29	17.3x11.4
C3	62-102 88 108	62-102 99 108	39x27	15.4x10.6
C4	62-103 88 108	62-103 99 108	34x23	13.4x9.1
C5	62-104 88 108	62-104 99 108	29x20	11.4x7.9



Fish Platter; Oval  
*Plat à Poisson; Oval*

SS 18/10	SILVERPLATED	Dimensions (cm)	Dimensions (in)
12-100 88 100	12-100 99 100	86x28	33.8x11.0
12-101 88 100	12-101 99 100	70x33	27.6x13.0
12-102 88 100	12-102 99 100	60x32	23.6x12.6
12-103 88 100	12-103 99 100	50x28	19.7x11.0





Platter; Round  
*Plat; Rond*

SS 18/10	SILVERPLATED	Dimensions (cm)	Dimensions (in)
10-155 88 100	10-155 99 100	Ø=53	Ø=20.9
10-104 88 100	10-104 99 100	Ø=48	Ø=18.9
10-105 88 100	10-105 99 100	Ø=43	Ø=16.9
10-106 88 100	10-106 99 100	Ø=38	Ø=15.0
10-107 88 100	10-107 99 100	Ø=33	Ø=13.0
10-116 88 100	10-116 99 100	Ø=31	Ø=12.2
10-117 88 100	10-117 99 100	Ø=25	Ø=9.8




Plate Cover; Dome  
*Cloche*

SS 18/10	SILVERPLATED	Dimensions (cm)	Dimensions (in)
16-131 88 107	16-131 99 107	Ø=36 h=16	Ø=14.2 h=6.3
16-132 88 107	16-132 99 107	Ø=33 h=13	Ø=13.0 h=5.1
16-133 88 107	16-133 99 107	Ø=28 h=12	Ø=11.0 h=4.7
16-134 88 107	16-134 99 107	Ø=24 h=11	Ø=9.4 h=4.3
16-135 88 107	16-135 99 107	Ø=22 h=10	Ø=8.7 h=3.9
16-128 88 107	16-128 99 107	Ø=19 h=10	Ø=7.5 h=3.9
16-129 88 107	16-129 99 107	Ø=16 h=9	Ø=6.3 h=3.5



Oyster Rack / Plate  
*Support / Plateau à Huitres*

	SS 18/10	SILVERPLATED	Dimensions (cm)	Dimensions (in)
A	62-112 88 100	62-112 99 100	Ø=37	Ø=14.6
B	60-199 88 100	60-199 99 100	Ø=35	Ø=13.8



Salmon Board  
*Planche à Saumon*

	CHROME PLATED	SILVERPLATED	Dimensions (cm)	Dimensions (in)
	12-192 77 161	12-192 99 161	l=92	l=36.2
	12-193 77 161	12-193 99 161	l=72	l=28.3





## Menu & Banquet / *Menu et Banquet*

Display Stand  
*Support à Présentation*

SS 18/10	SILVERPLATED	Dimensions (cm)	Dimensions (in)
60-190 88 131	60-190 99 131	Ø=24 h=18	Ø=9.4 h=7.1
60-191 88 131	60-191 99 131	Ø=19 h=14	Ø=7.5 h=5.5
60-192 88 131	60-192 99 131	Ø=14 h=8	Ø=5.5 h=3.1



Warmer  
*Réchauffeur*

	CHROME PLATED	SILVERPLATED	Dimensions (cm)	Dimensions (in)
A	53-127 77 100	53-127 99 100	Ø=19	Ø=7.5
B	53-123 77 100	53-123 99 100	Ø=19	Ø=7.5



Flambé Burner  
*Réchaud à Flamber*

SS 18/10	SILVERPLATED	Dimensions (cm)	Dimensions (in)
64-169 88 100	64-169 99 100	Ø=22 h=22	Ø=8.7 h=8.7



Flambé Pan  
*Poêle à Flamber*

SS 18/10	SILVERPLATED	Dimensions (cm)	Dimensions (in)
64-170 88 161	64-170 99 161	Ø=30	Ø=11.8
64-171 88 161	64-171 99 161	Ø=27	Ø=10.6





Vegetables Serving Scissor  
*Pince à Légumes*

SS 18/10	SILVERPLATED	Dimensions (cm)	Dimensions (in)
41-104 88 100	41-104 99 100	l=24	l=9.4



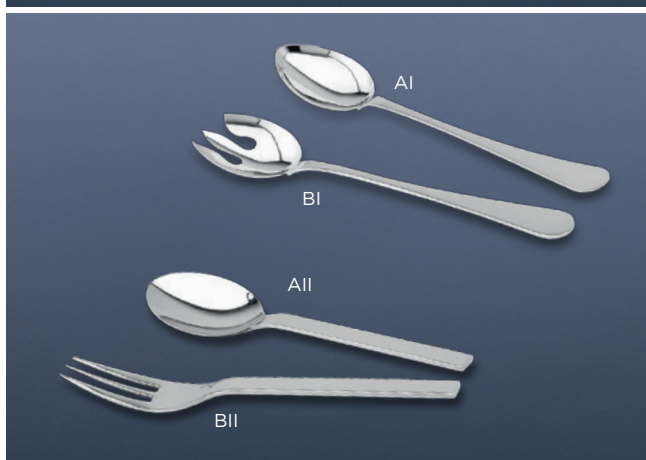
Serving Scissor  
*Pince à Servir*

SS 18/10	SILVERPLATED	Dimensions (cm)	Dimensions (in)
41-103 88 100	41-103 99 100	l=23.5	l=9.3



Vegetables Serving Tongue  
*Pince à Légumes*

SS 18/10	SILVERPLATED	Dimensions (cm)	Dimensions (in)
41-101 88 100	41-101 99 100	l=23	l=9.0



Serving Spoon / Fork  
*Cuillère / Fourchette à Servir*

	SS 18/10	SILVERPLATED	Dimensions (cm)	Dimensions (in)
AI	97-152 88 100	97-152 99 100	l=28	l=11.0
BI	97-153 88 100	97-153 99 100	l=28	l=11.0
AII	98-173 55 800	98-173 55 100	l=25	l=9.8
BII	98-174 55 800	98-174 55 100	l=25	l=9.8







Menu and Banquet  
*Menu et Banquet*

---



Items with this symbol can be supplied with pattern.  
*Les articles portant ce symbole peuvent être fournis avec bordure.*



Soup and Salads  
*Soupes et Salades*

D- 16

D- 23



## Menu & Banquet / *Menu et Banquet*

Soup Tureen; with Cover  
*Soupière avec Couvercle*

SS 18/10	SILVERPLATED	Dimensions (cm)	Dimensions (in)
16-152 88 117	16-152 99 117	Ø=33 / 570 cl	Ø=13.0 / 190 oz
16-153 88 117	16-153 99 117	Ø=28 / 420 cl	Ø=11.0 / 140 oz
16-154 88 117	16-154 99 117	Ø=24 / 270 cl	Ø=9.4 / 90 oz
16-155 88 117	16-155 99 117	Ø=22 / 140 cl	Ø=8.7 / 47 oz
16-158 88 117	16-158 99 117	Ø=16 / 80 cl	Ø=6.3 / 27 oz



Soup Tureen; with Cover  
*Soupière avec Couvercle*

SS 18/10	SILVERPLATED	Dimensions (cm)	Dimensions (in)
16-152 88 118	16-152 99 118	Ø=33 / 570 cl	Ø=13.0 / 190 oz
16-153 88 118	16-153 99 118	Ø=28 / 420 cl	Ø=11.0 / 140 oz
16-154 88 118	16-154 99 118	Ø=24 / 270 cl	Ø=9.4 / 90 oz
16-155 88 118	16-155 99 118	Ø=22 / 140 cl	Ø=8.7 / 47 oz
16-158 88 118	16-158 99 118	Ø=16 / 80 cl	Ø=6.3 / 27 oz



Soup Tureen; with Perforated Cover  
*Soupière avec Couvercle Perforé*

SS 18/10	SILVERPLATED	Dimensions (cm)	Dimensions (in)
16-152 88 417	16-152 99 417	Ø=33 / 570 cl	Ø=13.0 / 190 oz
16-153 88 417	16-153 99 417	Ø=28 / 420 cl	Ø=11.0 / 140 oz
16-154 88 417	16-154 99 417	Ø=24 / 270 cl	Ø=9.4 / 90 oz
16-155 88 417	16-155 99 417	Ø=22 / 140 cl	Ø=8.7 / 47 oz
16-158 88 417	16-158 99 417	Ø=16 / 80 cl	Ø=6.3 / 27 oz



Soup Tureen; with Perforated Cover  
*Soupière avec Couvercle Perforé*

SS 18/10	SILVERPLATED	Dimensions (cm)	Dimensions (in)
16-152 88 418	16-152 99 418	Ø=33 / 570 cl	Ø=13.0 / 190 oz
16-153 88 418	16-153 99 418	Ø=28 / 420 cl	Ø=11.0 / 140 oz
16-154 88 418	16-154 99 418	Ø=24 / 270 cl	Ø=9.4 / 90 oz
16-155 88 418	16-155 99 418	Ø=22 / 140 cl	Ø=8.7 / 47 oz
16-158 88 418	16-158 99 418	Ø=16 / 80 cl	Ø=6.3 / 27 oz





Soup Tureen; with Cover; Lynn  
*Soupière avec Couvercle; Lynn*

SS 18/10	SILVERPLATED	Dimensions (cm)	Dimensions (in)
16-152 41 818	16-152 41 118	Ø=33 / 570 cl	Ø=13.0 / 190 oz
16-153 41 818	16-153 41 118	Ø=28 / 420 cl	Ø=11.0 / 140 oz
16-154 41 818	16-154 41 118	Ø=24 / 270 cl	Ø=9.4 / 90 oz
16-155 41 818	16-155 41 118	Ø=22 / 140 cl	Ø=8.7 / 47 oz
16-158 41 818	16-158 41 118	Ø=16 / 80 cl	Ø=6.3 / 27 oz



Soup Tureen; with Perforated Cover; Lynn  
*Soupière avec Couvercle Perforé; Lynn*

SS 18/10	SILVERPLATED	Dimensions (cm)	Dimensions (in)
16-452 41 818	16-152 41 418	Ø=33 / 570 cl	Ø=13.0 / 190 oz
16-453 41 818	16-153 41 418	Ø=28 / 420 cl	Ø=11.0 / 140 oz
16-454 41 818	16-154 41 418	Ø=24 / 270 cl	Ø=9.4 / 90 oz
16-455 41 818	16-155 41 418	Ø=22 / 140 cl	Ø=8.7 / 47 oz
16-458 41 818	16-158 41 418	Ø=16 / 80 cl	Ø=6.3 / 27 oz



Soup Tureen; Perforated Cover; with Glass Insert  
*Soupière avec Couvercle Perforé et Verre*

SS 18/10	SILVERPLATED	Dimensions (cm)	Dimensions (in)
53-146 88 407	53-146 99 407	Ø=33	Ø=13.0
53-147 88 407	53-147 99 407	Ø=28	Ø=11.0
53-148 88 407	53-148 99 407	Ø=24	Ø=9.4
53-149 88 407	53-149 99 407	Ø=21	Ø=8.3



Soup Tureen; Perforated Cover; with Glass Insert  
*Soupière avec Couvercle Perforé et Verre*

SS 18/10	SILVERPLATED	Dimensions (cm)	Dimensions (in)
53-146 88 408	53-146 99 408	Ø=33	Ø=13.0
53-147 88 408	53-147 99 408	Ø=28	Ø=11.0
53-148 88 408	53-148 99 408	Ø=24	Ø=9.4
53-149 88 408	53-149 99 408	Ø=21	Ø=8.3





## Menu & Banquet / *Menu et Banquet*

Bowl; Footed; Glass Insert  
*Bol à Pied avec Verre*

SS 18/10	SILVERPLATED	Dimensions (cm)	Dimensions (in)
53-146 88 100	53-146 99 100	Ø=33	Ø=13.0
53-147 88 100	53-147 99 100	Ø=28	Ø=11.0
53-148 88 100	53-148 99 100	Ø=24	Ø=9.4
53-149 88 100	53-149 99 100	Ø=21	Ø=8.3



Bowl; Glass  
*Bol en Verre*

Part Number	Dimensions (cm)	Dimensions (in)
53-141 99 190	Ø=32	Ø=12.6
53-142 99 190	Ø=27	Ø=10.6
53-143 99 190	Ø=23	Ø=9.1
53-144 99 190	Ø=20	Ø=7.9



Soup Ladle  
*Louche à Soupe*

- Large soup ladle: 97-143 / 144 / *Louche à soupe grande: 97-143 / 144*
- Medium soup ladle: 97-145 / 146 / *Louche à soupe moyenne: 97-145 / 146*

	SS 18/10	SILVERPLATED	Dimensions (cm)	Dimensions (in)
A	97-143 88 100	97-143 99 100	Ø=10 l=28	Ø=3.9 l=11.0
A	97-145 88 100	97-145 99 100	Ø=7 l=22	Ø=2.8 l=8.7
B	97-144 88 100	97-144 99 100	Ø=10 l=30	Ø=3.9 l=11.8
B	97-146 88 100	97-146 99 100	Ø=7 l=24	Ø=2.8 l=9.4



Soup Ladle  
*Louche à Potage*

	SS 18/10	SILVERPLATED	Dimensions (cm)	Dimensions (in)
A	98-187 56 800	98-187 56 100	l=29.6	l=11.6
B	98-187 60 800	98-187 60 100	l=27.6	l=10.9





Sauce Boat  
*Saucière*

SS 18/10	SILVERPLATED	Capacity (Cl)	Capacity (Oz)
13-109 88 101	13-109 99 101	30	10
13-108 88 101	13-108 99 101	15	5



Sauce Boat; Lynn  
*Saucière; Lynn*

SS 18/10	SILVERPLATED	Capacity (Cl)	Capacity (Oz)
	13-111 41 101	20	7



Sauce Boat; Oval; 2 Beccs; Attached Underliner  
*Saucière Ovale; 2 Beccs; avec Assiette*

SS 18/10	SILVERPLATED	Capacity (Cl)	Capacity (Oz)
13-112 88 100	13-112 99 100	30	10



Sauce Boat; Oval; 2 Beccs / Tray  
*Saucière Ovale; 2 Beccs / Plateau*

	SS 18/10	SILVERPLATED	Capacity (Cl)	Capacity (Oz)
A	13-110 88 100	13-110 99 100	30	10

	SS 18/10	SILVERPLATED	Dimensions (cm)	Dimensions (in)
B	12-169 88 100	12-169 99 100	22x16	8.7x6.3



## Menu & Banquet / *Menu et Banquet*

Casserole; with Cover  
*Casserole; avec Couvercle*

SS 18/10	SILVERPLATED	Dimensions (cm)	Dimensions (in)
65-137 88 106	65-137 99 106	Ø=9	Ø=3.5
65-138 88 106	65-138 99 106	Ø=5.5	Ø=2.2



Butter Warmer  
*Réchaud à Beurre*

SS 18/10	SILVERPLATED	Dimensions (cm)	Dimensions (in)
65-134 88 100	65-134 99 100	Ø=13 / 240 cl	Ø=5.1 / 80 oz



Sauce Bowl; Round  
*Saucière Ronde*

	SS 18/10	SILVERPLATED	Dimensions (cm)	Dimensions (in)
A	16-179 88 100	16-179 99 100	Ø=19 / 120 cl	Ø=7.5 / 40 oz
A	16-180 88 100	16-180 99 100	Ø=15 / 80 cl	Ø=5.9 / 27 oz
B	16-179 41 800	16-179 41 100	Ø=19 / 120 cl	Ø=7.5 / 40 oz
B	16-180 41 800	16-180 41 100	Ø=15 / 80 cl	Ø=5.9 / 27 oz



Tray for Sauce Boat; Round  
*Plateau Rond pour Saucière*

SS 18/10	SILVERPLATED	Dimensions (cm)	Dimensions (in)
10-169 88 100	10-169 99 100	Ø=25	Ø=9.8
10-177 88 100	10-177 99 100	Ø=21	Ø=8.3







Sauce Ladle  
*Louche à Sauce*

	SS 18/10	SILVERPLATED	Dimensions (cm)	Dimensions (in)
A	97-140 88 100	97-140 99 100	7x5 l=21	2.8x2.0 l=8.3
B	97-141 88 100	97-141 99 100	7x5 l=26	2.8x2.0 l=10.2



Sauce Ladle  
*Louche à Sauce*

	SS 18/10	SILVERPLATED	Dimensions (cm)	Dimensions (in)
A	98-186 56 800	98-186 56 100	l=18.6	l=7.3
B	98-186 60 800	98-186 60 100	l=17.3	l=6.8



Serving Spoon Holder  
*Porte Cuillère à Service*

	SS 18/10	SILVERPLATED	Dimensions (cm)	Dimensions (in)
A	13-192 88 100	13-192 60 100	19x12	7.5x4.7



Sauce Ladle Holder  
*Porte-Louche à Sauce*

- I Supplied without ladle
- I Fourni sans louche

	SS 18/10	SILVERPLATED	Dimensions (cm)	Dimensions (in)
A	13-191 88 100	13-191 99 100	Ø=10	Ø=3.9





Menu and Banquet  
*Menu et Banquet*

---



Items with this symbol can be supplied with pattern.  
*Les articles portant ce symbole peuvent être fournis avec bordure.*



Showplates and Covers  
*Sous-Plats et Couvertures*

D- 24

D- 29





## Menu & Banquet / *Menu et Banquet*

Show Plate; Round; Perforated  
*Sous-Plat; Rond; Perforé*

SS 18/10	SILVERPLATED	Dimensions (cm)	Dimensions (in)
10-198 88 100	10-198 22 100	Ø=35	Ø=13.7



Show Plate; Round  
*Sous-Plat; Rond*

SS 18/10	SILVERPLATED	Dimensions (cm)	Dimensions (in)
10-190 88 100	10-190 99 100	Ø=33	Ø=13.0



Show Plate; Round  
*Sous-Plat; Rond*

SS 18/10	SILVERPLATED	Dimensions (cm)	Dimensions (in)
10-119 88 200	10-119 99 200	Ø=33	Ø=13.0



Show Plate; Oval  
*Sous-Plat; Oval*

SS 18/10	SILVERPLATED	Dimensions (cm)	Dimensions (in)
12-118 88 100	12-118 99 100	35x30	13.8x11.8





Show Plate; Round; with Pattern  
*Sous-Plat; Rond; avec Bordure*

■ Pattern shown: Regency / selection available from 12 patterns  
■ *Bordure présentée: Regence / selection disponible parmi 12 bordures*

SS 18/10	SILVERPLATED	Dimensions (cm)	Dimensions (in)
	10-189 15 100	Ø=35	Ø=13.7
	10-119 15 100	Ø=33	Ø=12.9
	10-118 15 100	Ø=31	Ø=12.2



Plate Cover  
*Couvercle*

SS 18/10	SILVERPLATED	Dimensions (cm)	Dimensions (in)
16-147 88 100	16-147 99 100	Ø=32.5	Ø=12.8
16-141 88 100	16-141 99 100	Ø=31.7	Ø=12.5
16-148 88 100	16-148 99 100	Ø=30.5	Ø=12.0
16-144 88 100	16-144 99 100	Ø=29.5	Ø=11.6
16-111 88 100	16-111 99 100	Ø=28.6	Ø=11.3
16-142 88 100	16-142 99 100	Ø=28.3	Ø=11.1
16-144 88 100	16-144 99 100	Ø=29.5	Ø=11.6
16-145 88 100	16-145 99 100	Ø=27.5	Ø=10.8
16-110 88 100	16-110 99 100	Ø=26.5	Ø=10.4



Plate Cover; Dome  
*Cloche*

SS 18/10	SILVERPLATED	Dimensions (cm)	Dimensions (in)
16-131 88 107	16-131 99 107	Ø=36 h=16	Ø=14.2 h=6.3
16-132 88 107	16-132 99 107	Ø=33 h=13	Ø=13.0 h=5.1
16-133 88 107	16-133 99 107	Ø=28 h=12	Ø=11.0 h=4.7
16-134 88 107	16-134 99 107	Ø=24 h=11	Ø=9.4 h=4.3
16-135 88 107	16-135 99 107	Ø=22 h=10	Ø=8.7 h=3.9
16-128 88 107	16-128 99 107	Ø=19 h=10	Ø=7.5 h=3.9
16-129 88 107	16-129 99 107	Ø=16 h=9	Ø=6.3 h=3.5



Plate Cover; Dome; Lynn  
*Cloche; Lynn*

SS 18/10	SILVERPLATED	Dimensions (cm)	Dimensions (in)
16-131 88 108	16-131 99 108	Ø=36 h=16	Ø=14.2 h=6.3
16-132 88 108	16-132 99 108	Ø=33 h=13	Ø=13.0 h=5.1
16-133 88 108	16-133 99 108	Ø=28 h=12	Ø=11.0 h=4.7
16-134 88 108	16-134 99 108	Ø=24 h=11	Ø=9.4 h=4.3
16-135 88 108	16-135 99 108	Ø=22 h=10	Ø=8.7 h=3.9
16-128 88 108	16-128 99 108	Ø=19 h=10	Ø=7.5 h=3.9
16-129 88 108	16-129 99 108	Ø=16 h=9	Ø=6.3 h=3.5



## Menu & Banquet / *Menu et Banquet*

Water Pitcher; Insulated  
*Broc à Eau; Isolé*

SS 18/10	SILVERPLATED	Dimensions (cm)	Dimensions (in)
15-178 88 101	15-178 99 101	Ø=11 / 150 cl	Ø=4.3 / 51oz



Water Pitcher  
*Broc à Eau*

SS 18/10	SILVERPLATED	Dimensions (cm)	Dimensions (in)
15-102 60 101		Ø=18 / 175 cl	Ø=7.1 / 59 oz



Water Pitcher  
*Broc à Eau*

SS 18/10	SILVERPLATED	Dimensions (cm)	Dimensions (in)
15-105 99 102		Ø=18 / 175 Cl	Ø=7.1 / 59 oz



Plate; Round  
*Assiette; Ronde*

SS 18/10	SILVERPLATED	Dimensions (cm)	Dimensions (in)
10-123 88 100	10-123 60 100	Ø=19	Ø=7.5








Finger Bowl / Bowl / Under Bowl  
*Bol (Rince-Doigts) / Bol / Sous Bol*

	SS 18/10	SILVERPLATED	Dimensions (cm)	Dimensions (in)
A	53-159 88 100	53-159 99 100	Ø=11.5	Ø=4.5
A	53-158 88 100	53-158 99 100	Ø=10	Ø=3.9
A	41-159 88 100	41-159 99 100	Ø=8	Ø=3.1
B	10-113 88 100	10-113 99 100	Ø=16.5	Ø=6.9



Bowl / Under Bowl Square  
*Bol / Sous Bol Carré*

	SS 18/10	SILVERPLATED	Dimensions (cm)	Dimensions (in)
A	06-135 88 100	06-135 99 100	12x12	4.7x4.7
A	06-134 88 100	06-134 99 100	8x8	3.1x3.1
B	06-111 88 100	06-111 99 100	15x15	5.9x5.9
B	06-133 88 100	06-133 99 100	12x12	4.7x4.7



Ice Cream Cup  
*Coupe à Glace*

	SS 18/10	SILVERPLATED	Dimensions (cm)	Dimensions (in)
A	40-104 88 131	40-104 99 131	Ø=10	Ø=3.9
B	40-104 40 831	40-104 40 131	Ø=10	Ø=3.9



Ice Cream Cup  
*Coupe à Glace*

	SS 18/10	SILVERPLATED	Dimensions (cm)	Dimensions (in)
A	40-109 88 100	40-109 99 100	Ø=10	Ø=3.9
B	40-104 88 100	40-104 99 100	Ø=12	Ø=4.7



Menu and Banquet  
*Menu et Banquet*



Items with this symbol can be supplied with pattern.  
*Les articles portant ce symbole peuvent être fournis avec bordure.*



Caviar Service  
*Service à Caviar*

D-30

D-35





## Menu & Banquet / *Menu et Banquet*

Caviar Bowl / Chill Cup  
*Rafrâchisseur à Caviar*

For spare glass, use part number 53-192 99 190  
Pour verre supplémentaire, utiliser article numéro 53-192 99 190

SS 18/10	SILVERPLATED	Dimensions (cm)	Dimensions (in)
53-156 88 106	53-156 60 106	Ø=37 h=25	Ø=14.6 h=9.8



Caviar Bowl; with Condiments Set  
*Rafrâchisseur à Caviar; avec Set à Condiments*

For spare glass, use part number 53-160 99 190  
Pour verre supplémentaire, utiliser article numéro 53-160 99 190

SS 18/10	SILVERPLATED	Dimensions (cm)	Dimensions (in)
53-154 88 106	53-154 60 106	Ø=40	Ø=15.7



Caviar Bowl / Chill Cup  
*Rafrâchisseur à Caviar*

For spare glass, use part number 53-152 99 190  
Pour verre supplémentaire, utiliser article numéro 53-152 99 190

SS 18/10	SILVERPLATED	Dimensions (cm)	Dimensions (in)
60-153 88 106	60-153 99 106	Ø=15	Ø=5.9



Caviar Bowl / Chill Cup; Lynn  
*Rafrâchisseur à Caviar; Lynn*

For spare glass, use part number 53-152 99 190  
Pour verre supplémentaire, utiliser article numéro 53-152 99 190

SS 18/10	SILVERPLATED	Dimensions (cm)	Dimensions (in)
60-153 88 107	60-153 99 107	Ø=15	Ø=5.9





Caviar Bowl  
*Rafraîchisseur à Caviar*

SS 18/10	SILVERPLATED	Dimensions (cm)	Dimensions (in)
	41-155 99 100	Ø=28	Ø=11



Caviar Bowl / Chill Cup  
*Rafraîchisseur à Caviar*

! For spare glass, use part number 53-160 99 190  
! *Pour verre supplémentaire, utiliser article numéro 53-160 99 190*

SS 18/10	SILVERPLATED	Dimensions (cm)	Dimensions (in)
53-175 88 100	53-175 99 100	Ø=20	Ø=7.9



Caviar Bowl / Chill Cup; Lynn  
*Rafraîchisseur à Caviar; Lynn*

! For spare glass, use part number 53-160 99 190  
! *Pour verre supplémentaire, utiliser article numéro 53-160 99 190*

SS 18/10	SILVERPLATED	Dimensions (cm)	Dimensions (in)
53-175 41 800	53-175 41 100	Ø=20	Ø=7.9



Caviar Bowl / Chill Cup; with Vodka Cups  
*Rafraîchisseur à Caviar; avec Verres à Liqueur*

! For spare glass, use part number 53-160 99 190  
! *Pour verre supplémentaire, utiliser article numéro 53-160 99 190*

SS 18/10	SILVERPLATED	Dimensions (cm)	Dimensions (in)
53-155 88 100	53-155 99 100	Ø=20	Ø=7.9



## Menu & Banquet / *Menu et Banquet*

### Caviar Bowl / Chill Cup *Rafrâchisseur à Caviar*

|| For spare glass, use part number 53-160 99 190  
|| *Pour verre supplémentaire, utiliser article numéro 53-160 99 190*

SS 18/10	SILVERPLATED	Dimensions (cm)	Dimensions (in)
60-153 88 100	60-153 99 100	Ø=15	Ø=5.9
60-154 88 100	60-154 99 100	Ø=12	Ø=4.7



### Caviar Bowl / Chill Cup; Lynn *Rafrâchisseur à Caviar; Lynn*

|| For spare glass, use part number 53-160 99 190  
|| *Pour verre supplémentaire, utiliser article numéro 53-160 99 190*

SS 18/10	SILVERPLATED	Dimensions (cm)	Dimensions (in)
60-153 41 800	60-153 41 100	Ø=15	Ø=5.9
60-154 41 800	60-154 41 100	Ø=12	Ø=4.7



### Caviar Bowl / Chill Cup *Rafrâchisseur à Caviar*

|| For spare glass, use part number 53-160 99 190  
|| *Pour verre supplémentaire, utiliser article numéro 53-160 99 190*

SS 18/10	SILVERPLATED	Dimensions (cm)	Dimensions (in)
60-150 88 100	60-150 99 100	Ø=15	Ø=5.9
60-151 88 100	60-151 99 100	Ø=12	Ø=4.7



### Caviar Bowl / Chill Cup; Lynn *Rafrâchisseur à Caviar; Lynn*

|| For spare glass, use part number 53-160 99 190  
|| *Pour verre supplémentaire, utiliser article numéro 53-160 99 190*

SS 18/10	SILVERPLATED	Dimensions (cm)	Dimensions (in)
60-150 41 800	60-150 41 100	Ø=15	Ø=5.9
60-151 41 800	60-151 41 100	Ø=12	Ø=4.7







Bowl; Glass  
*Bol en Verre*

Part Number	Dimensions (cm)	Dimensions (in)
53-192 99 190	Ø=14	Ø=5.5
53-160 99 190	Ø=10	Ø=3.9
53-152 99 190	Ø=8.5	Ø=3.3





Menu and Banquet  
*Menu et Banquet*



Items with this symbol can be supplied with pattern.  
*Les articles portant ce symbole peuvent être fournis avec bordure.*



Bread and Butter  
*Pain et Beurre*

D- 36

D- 45





Menu & Banquet / *Menu et Banquet*

Bread Stand; 3 Levels  
*Stand à Pain; 3 Niveaux*



CHROME PLATED	SILVERPLATED	Dimensions (cm)	Dimensions (in)
60-112 77 100	60-112 99 100	h=52	h=20.5

Bread Basket; Square  
*Panier à Pain; Carré*



SS 18/10	SILVERPLATED	Dimensions (cm)	Dimensions (in)
06-120 88 100	06-120 99 100	23x23	9.1x9.1
06-121 88 100	06-121 99 100	19x19	7.5x7.5

Bread Basket; Oval  
*Panier à Pain; Oval*



SS 18/10	SILVERPLATED	Dimensions (cm)	Dimensions (in)
12-138 88 100	12-138 99 100	30x19	11.8x7.5



Bread Basket; 3 Compartments  
*Panier à Pain; 3 Compartiments*

SS 18/10	SILVERPLATED	Dimensions (cm)	Dimensions (in)
		35x21 h=21	13.8x8.3 h=8.3



Bread Basket Perforated  
*Panier à Pain Perforée*

SS 18/10	SILVERPLATED	Dimensions (cm)	Dimensions (in)
10-144 88 100	10-144 99 100	Ø=24.5	Ø=9.6
10-145 88 100	10-145 99 100	Ø=20.5	Ø=8.1



Bread Basket  
*Panier à Pain*

SS 18/10	SILVERPLATED	Dimensions (cm)	Dimensions (in)
10-144 88 400	10-144 99 400	Ø=24.5	Ø=9.6
10-145 88 400	10-145 99 400	Ø=20.5	Ø=8.1



Bowl Oval; Bread / Fruits  
*Bol Oval; Pain / Fruits*

SS 18/10	SILVERPLATED	Dimensions (cm)	Dimensions (in)
12-162 88 100	12-162 99 100	34x20	13.4x7.9



Menu & Banquet / *Menu et Banquet*

Butter Holder; 4 Pieces; Dome Cover  
*Beurrier; 4 Pièces; Couvercle Cloche*

SS 18/10	SILVERPLATED	Dimensions (cm)	Dimensions (in)
61-190 88 106	61-190 99 106	Ø=16	Ø=6.3



Butter Holder; 4 Pieces  
*Beurrier; 4 Pièces*

SS 18/10	SILVERPLATED	Dimensions (cm)	Dimensions (in)
61-191 88 106	61-191 99 106	Ø=16	Ø=6.3



Butter Holder; 3 Pieces  
*Beurrier; 3 Pièces*

SS 18/10	SILVERPLATED	Dimensions (cm)	Dimensions (in)
61-192 88 106	61-192 99 106	Ø=10	Ø=3.9



Butter Holder; 2 Pieces  
*Beurrier; 2 Pièces*

SS 18/10	SILVERPLATED	Dimensions (cm)	Dimensions (in)
61-193 88 106	61-193 99 106	Ø=10	Ø=3.9







Butter Holder; 4 Pieces; Dome Cover; Lynn  
*Beurrier; 4 Pièces; Couvercle Cloche; Lynn*

SS 18/10	SILVERPLATED	Dimensions (cm)	Dimensions (in)
61-190 88 108	61-190 99 108	Ø=16	Ø=6.3



Butter Holder; 4 Pieces; Lynn  
*Beurrier; 4 Pièces; Lynn*

SS 18/10	SILVERPLATED	Dimensions (cm)	Dimensions (in)
61-191 88 108	61-191 99 108	Ø=16	Ø=6.3



Butter Holder; 3 Pieces; Lynn  
*Beurrier; 3 Pièces; Lynn*

SS 18/10	SILVERPLATED	Dimensions (cm)	Dimensions (in)
61-192 88 108	61-192 99 108	Ø=10	Ø=3.9



Butter Holder; Dome Cover; Crystal Insert  
*Beurrier; Couvercle Cloche; avec verre*

SS 18/10	SILVERPLATED	Dimensions (cm)	Dimensions (in)
61-194 88 106	61-194 99 106	Ø=9	Ø=3.5



## Menu & Banquet / *Menu et Banquet*

Butter Holder; Dome Cover; Crystal Insert; Lynn  
*Beurrier; Couvercle Cloche; avec verre; Lynn*

SS 18/10	SILVERPLATED	Dimensions (cm)	Dimensions (in)
61-194 88 108	61-194 99 108	Ø=9	Ø=3.5



Butter Holder; Dome Cover; Crystal Insert  
*Beurrier; Couvercle Cloche; avec verre*

SS 18/10	SILVERPLATED	Dimensions (cm)	Dimensions (in)
61-189 88 106	61-189 99 106	Ø=9	Ø=3.5



Butter Holder; Dome Cover; With Porcelain  
*Beurrier; Couvercle Cloche; avec Porcelaine*

	SS 18/10	SILVERPLATED	Dimensions (cm)	Dimensions (in)
A	61-195 88 106	61-195 99 106	Ø=9.5	Ø=3.7
B	61-195 88 108	61-195 99 108	Ø=9.5	Ø=3.7



Porcelain / Glass Insert  
*Porcelaine / Verre*

	Part Number	Dimensions (cm)	Dimensions (in)
A	61-195 99 190	Ø=9.5	Ø=3.7
B	61-194 99 190	Ø=6	Ø=2.4





Butter Holder; 3 Pieces  
*Beurrier; 3 Pièces*

SS 18/10	SILVERPLATED	Dimensions (cm)	Dimensions (in)
61-196 88 106	61-196 99 106	Ø=12	Ø=4.7



Butter Holder; 3 Pieces; Lynn  
*Beurrier; 3 Pièces; Lynn*

SS 18/10	SILVERPLATED	Dimensions (cm)	Dimensions (in)
61-196 88 108	61-196 99 108	Ø=12	Ø=4.7



Cheese / Olive Pot  
*Pot à Fromage / Olives*

SS 18/10	SILVERPLATED	Dimensions (cm)	Dimensions (in)
60-145 88 116	60-145 99 116	Ø=13	Ø=5.1



Cheese / Olive Pot; Lynn  
*Pot à Fromage / Olives; Lynn*

SS 18/10	SILVERPLATED	Dimensions (cm)	Dimensions (in)
60-145 88 118	60-145 99 118	Ø=13	Ø=5.1





## Menu & Banquet / *Menu et Banquet*

Cheese / Olive Pot  
*Pot à Fromage / Olives*

SS 18/10	SILVERPLATED	Dimensions (cm)	Dimensions (in)
60-145 88 106	60-145 99 106	Ø=13	Ø=5.1



Cheese / Olive Pot; Lynn  
*Pot à Fromage / Olives; Lynn*

SS 18/10	SILVERPLATED	Dimensions (cm)	Dimensions (in)
60-145 88 108	60-145 99 108	Ø=13	Ø=5.1



Glass Insert  
*Verre*

Part Number	Dimensions (cm)	Dimensions (in)
60-175 99 190	Ø=9	Ø=3.5



Mustard Pot  
*Pot à Moutarde*

SS 18/10	SILVERPLATED	Dimensions (cm)	Dimensions (in)
60-147 88 101	60-147 99 101	Ø=7	Ø=2.7





Mustard Pot; Lynn  
*Pot à Moutarde; Lynn*

SS 18/10	SILVERPLATED	Dimensions (cm)	Dimensions (in)
60-147 88 102	60-147 99 102	Ø=7	Ø=2.7



Mustard Pot  
*Pot à Moutarde*

SS 18/10	SILVERPLATED	Dimensions (cm)	Dimensions (in)
60-147 88 106	60-147 99 106	Ø=7	Ø=2.7



Mustard Pot; Lynn  
*Pot à Moutarde; Lynn*

SS 18/10	SILVERPLATED	Dimensions (cm)	Dimensions (in)
60-147 88 108	60-147 99 108	Ø=7	Ø=2.7



Glass; Round  
*Verre Rond*

Part Number	Dimensions (cm)	Dimensions (in)
60-147 99 190	Ø=7	Ø=2.7









## Menu and Banquet

---

### *Menu et Banquet*



Items with this symbol can be supplied with pattern.  
*Les articles portant ce symbole peuvent être fournis avec bordure.*



Oil and Vinegar  
*Huile et Vinaigre*

D- 46

D- 53



Menu & Banquet / *Menu et Banquet*

Oil and Vinegar Set Holder  
*Set pour Huile et Vinaigre*

SS 18/10	SILVERPLATED	Dimensions (cm)	Dimensions (in)
60-137 88 101	60-137 99 101	12X6	4.7x2.4



Oil and Vinegar Set Holder; Lynn  
*Set pour Huile et Vinaigre; Lynn*

SS 18/10	SILVERPLATED	Dimensions (cm)	Dimensions (in)
60-137 88 102	60-137 99 102	12X6	4.7x2.4



Oil and Vinegar Set Holder  
*Set pour Huile et Vinaigre*

SS 18/10	SILVERPLATED	Dimensions (cm)	Dimensions (in)
53-179 88 101	53-179 99 101	17X9	6.7X3.5



Cruet Set; 4 Pieces; S&P Dome Caps  
*Ménagère; 4 Pièces; S&P avec Couvercles en Cloche*

SS 18/10	SILVERPLATED	Dimensions (cm)	Dimensions (in)
60-135 88 401	60-135 99 401	Ø=13 h=24	Ø=5.1 h=9.4





Cruet Set; 4 Pieces; S&P Dome Caps; Lynn  
*Ménagère; 4 Pièces; S&P avec Couvercles en Cloche; Lynn*

SS 18/10	SILVERPLATED	Dimensions (cm)	Dimensions (in)
60-135 88 402	60-135 99 402	Ø=13 h=24	Ø=5.1 h=9.4



Cruet Set; 4 Pieces; S&P Flat Caps  
*Ménagère; 4 Pièces; S&P avec Couvercles Plats*

SS 18/10	SILVERPLATED	Dimensions (cm)	Dimensions (in)
60-135 88 101	60-135 99 101	Ø=13 h=24	Ø=5.1 h=9.4



Cruet Set; 4 Pieces; S&P Flat Caps; Lynn  
*Ménagère; 4 Pièces; S&P avec Couvercles Plats; Lynn*

SS 18/10	SILVERPLATED	Dimensions (cm)	Dimensions (in)
60-135 88 102	60-135 99 102	Ø=13 h=24	Ø=5.1 h=9.4



Cruet Set; 4 Pieces; Round; S&P Dome Caps  
*Ménagère; 4 Pièces; Ronde; S&P avec Couvercles en Cloche*

SS 18/10	SILVERPLATED	Dimensions (cm)	Dimensions (in)
53-181 88 401	53-181 99 401	Ø=19 h=27	Ø=7.5 h=10.6





## Menu & Banquet / *Menu et Banquet*

Cruet Set; 4 Pieces; Round; S&P Dome Caps; Lynn  
*Ménagère; 4 Pièces; Ronde; S&P avec Couvertres en Cloche; Lynn*

SS 18/10	SILVERPLATED	Dimensions (cm)	Dimensions (in)
53-181 88 402	53-181 99 402	Ø=19 h=27	Ø=7.5 h=10.6



Cruet Set; 4 Pieces; Round; S&P Flat Caps  
*Ménagère; 4 Pièces; Ronde; S&P avec Couvertres Plats*

SS 18/10	SILVERPLATED	Dimensions (cm)	Dimensions (in)
53-181 88 101	53-181 99 101	Ø=19 h=27	Ø=7.5 h=10.6



Cruet Set; 4 Pieces; Round; S&P Flat Caps; Lynn  
*Ménagère; 4 Pièces; Ronde; S&P avec Couvertres Plats; Lynn*

SS 18/10	SILVERPLATED	Dimensions (cm)	Dimensions (in)
53-181 88 102	53-181 99 102	Ø=19 h=27	Ø=7.5 h=10.6



Cruet Set; 4 Pieces; Round; S&P Dome Caps  
*Ménagère; 4 Pièces; Ronde; S&P avec Couvertres en Cloche*

SS 18/10	SILVERPLATED	Dimensions (cm)	Dimensions (in)
53-183 88 401	53-183 99 401	Ø=19 h=27	Ø=7.5 h=10.6





Oil and Vinegar; Glass Bottle  
*Huilier / Vinaigrier*

Part Number	Dimensions (cm)	Dimensions (in)
60-137 99 190	Ø=5 h=17	Ø=2.7 h=6.7



Salt / Pepper Shaker; Crystal; Dome Cap  
*Salière et Poivrière en Verre; Couverture en Cloche*

	SS 18/10	SILVERPLATED	Dimensions (cm)	Dimensions (in)
A	60-138 88 100	60-138 99 100	Ø=4 h=9	Ø=1.6 h=3.5
B	60-139 88 100	60-139 99 100	Ø=4 h=9	Ø=1.6 h=3.5



Salt / Pepper Shaker; Crystal; Flat Cap  
*Salière et Poivrière en Verre; Couverture Plat*

	SS 18/10	SILVERPLATED	Dimensions (cm)	Dimensions (in)
A	60-133 88 100	60-133 99 100	Ø=4 h=9	Ø=1.6 h=3.5
B	60-134 88 100	60-134 99 100	Ø=4 h=9	Ø=1.6 h=3.5



Crystal Salt & Pepper Shaker Holder  
*Stand pour Salière et poivrière en Verre*

	SS 18/10	SILVERPLATED	Dimensions (cm)	Dimensions (in)
A	60-136 88 101	60-136 99 101	12x6	4.7x2.4
B	60-136 88 102	60-136 99 102	12x6	4.7x2.4



## Menu & Banquet / *Menu et Banquet*

### Salt and Pepper Shaker with Stand *Salière et Poivrière avec Stand*

- For complete set use part number C
- Pour ensemble complet, utilisez l'article C*

	SS 18/10	SILVERPLATED	Dimensions (cm)	Dimensions (in)
A		40-150 16 100	Ø=5 h=11	Ø=2 h=4.3
B		40-151 16 100	Ø=5 h=11	Ø=2 h=4.3
C		41-149 16 100	18x12 h=15	7.1x4.7 h=5.9



### Salt / Pepper Shaker; Classic *Salière / Poivrière; Classique*

	SS 18/10	SILVERPLATED	Dimensions (cm)	Dimensions (in)
A		40-138 99 100	Ø=3.5 h=7	Ø=1.4 h=2.8
B		40-139 99 100	Ø=3.5 h=7	Ø=1.4 h=2.8



### Salt / Pepper Shaker; Ring Shaped *Salière / Poivrière; Cintrée*

	SS 18/10	SILVERPLATED	Dimensions (cm)	Dimensions (in)
A	40-134 40 800	40-134 40 100	Ø=4 h=6	Ø=1.6 h=2.4
B	40-135 40 800	40-135 40 100	Ø=4 h=6	Ø=1.6 h=2.4



### Salt / Pepper Shaker *Salière et Poivrière*

	SS 18/10	SILVERPLATED	Dimensions (cm)	Dimensions (in)
A	41-141 88 100	41-141 99 100	Ø=3 h=7	Ø=1.2 h=2.8
B	41-142 88 100	41-142 99 100	Ø=3 h=7	Ø=1.2 h=2.8







Salt / Pepper Shaker; Simple  
*Salière / Poivrière; Simple*

	SS 18/10	SILVERPLATED	Dimensions (cm)	Dimensions (in)
A	41-154 88 100	41-154 99 100	Ø=3.5 h=6	Ø=1.4 h=2.4
B	41-153 88 100	41-153 99 100	Ø=3.5 h=6	Ø=1.4 h=2.4
C	40-130 88 101	40-130 99 101	Ø=3 h=5.5	Ø=1.2 h=2.2
D	40-131 88 101	40-131 99 101	Ø=3 h=5.5	Ø=1.2 h=2.2



Salt / Pepper Grinder  
*Moulin à Sel et Poivre*

	SS 18/10	SILVERPLATED	Dimensions (cm)	Dimensions (in)
A		41-145 99 100	Ø=5 h=16	Ø=2.0 h=6.3
B		41-145 99 400	Ø=5 h=16	Ø=2.0 h=6.3



Salt / Pepper Grinder  
*Moulin à Sel et Poivre*

	Part Number	Dimensions (cm)	Dimensions (in)
A	41-136 99 100	Ø=5 h=16	Ø=2.0 h=6.3
B	41-137 99 100	Ø=5 h=16	Ø=2.0 h=6.3



Pepper Mill  
*Moulin à Poivre*

	Part Number	Dimensions (cm)	Dimensions (in)
	41-134 99 161	h=31	h=12.2
	41-135 99 161	h=40	h=15.7





## Menu and Banquet

---

### *Menu et Banquet*



! Items with this symbol can be supplied with pattern.  
! *Les articles portant ce symbole peuvent être fournis avec bordure.*



Table Accessories  
*Accessoires de Table*

D- 54

D- 61





## Menu & Banquet / *Menu et Banquet*

Toothpick Holder  
*Porte Cure-dents*

	SS 18/10	SILVERPLATED	Dimensions (cm)	Dimensions (in)
A	40-142 88 100	40-142 99 100	Ø=6 h=6.5	Ø=2.4 h=2.6
B	41-144 88 101	41-144 99 101	Ø=4 h=9.5	Ø=1.6 h=3.7




Toothpick Holder  
*Porte Cure-dents*

	SS 18/10	SILVERPLATED	Dimensions (cm)	Dimensions (in)
A		40-141 99 100	Ø=3.5 h=6	Ø=1.4 h=2.4
B		41-148 16 100	Ø=5 h=7.5	Ø=2.0 h=3.0




Toothpick Holder  
*Porte Cure-dents*

	SS 18/10	SILVERPLATED	Dimensions (cm)	Dimensions (in)
A	40-140 40 800	40-140 40 100	Ø=4 h=5	Ø=1.6 h=2.0
B	40-140 88 200	40-140 99 200	Ø=3 h=5	Ø=1.2 h=2.0



Straw Holder / Vase  
*Porte-Pailles / Vase*

	SS 18/10	SILVERPLATED	Dimensions (cm)	Dimensions (in)
A	40-148 40 831	40-148 40 131	Ø=4 h=20	Ø=1.6 h=7.9
B	40-148 88 131	40-148 99 131	Ø=4 h=20	Ø=1.6 h=7.9





Vase - Flower Holder  
Vase

SS 18/10	SILVERPLATED	Dimensions (cm)	Dimensions (in)
20-165 88 131	20-165 99 131	8x8 h=24	3.1x3.1 h=9.4



Vase; Vague Bleue  
Vase; Vague Bleue

SS 18/10	SILVERPLATED	Dimensions (cm)	Dimensions (in)
20-117 20 800	20-117 20 100	h=18	h=7.1
20-119 20 800	20-119 20 100	h=11	h=4.4



Vase  
Vase

SS 18/10	SILVERPLATED	Dimensions (cm)	Dimensions (in)
20-107 41 800	20-107 41 100	Ø=8 h=22	Ø=3.1 h=8.7



Vase  
Vase


	SS 18/10	SILVERPLATED	Dimensions (cm)	Dimensions (in)
A	20-109 40 800	20-109 40 100	Ø=8 h=18	Ø=3.1 h=7.1
B	20-107 88 100	20-107 99 100	Ø=8 h=22	Ø=3.1 h=8.7



## Menu & Banquet / *Menu et Banquet*

Napkin Holder for Table  
*Porte-Serviettes*

	SS 18/10	SILVERPLATED	Dimensions (cm)	Dimensions (in)
A	40-159 88 100	40-159 99 100	13x6.5	5.1x2.6
B	40-160 88 100	40-160 99 100	17x17	6.7x6.7



Napkin Holder for Table  
*Porte-Serviettes*

	SS 18/10	SILVERPLATED	Dimensions (cm)	Dimensions (in)
	41-162 88 100	41-162 99 100	10x10	3.9x3.9




Crumb Sweeper  
*Ramasse-miettes Roulant*

	SS 18/10	SILVERPLATED	Dimensions (cm)	Dimensions (in)
		40-191 99 100	15x7.5	5.9x2.9




Table Scraper / Table Crumbler  
*Ramasse-miettes*

	SS 18/10	SILVERPLATED	Dimensions (cm)	Dimensions (in)
A	41-130 88 100	41-130 99 100	l=23	l=9.0
B	40-193 88 100	40-193 99 100	l=15	l=5.9







Napkin Holder  
*Rond de Serviette*

	SS 18/10	SILVERPLATED	Dimensions (cm)	Dimensions (in)
A	40-117 88 100	40-117 99 100	Ø=4.5	Ø=1.8
B	40-120 88 100	40-120 99 100	Ø=4.5	Ø=1.8
C	40-118 88 100	40-118 99 100	5x3	2.0x1.2



Napkin Holder  
*Rond de Serviette*

	SS 18/10	SILVERPLATED	Dimensions (cm)	Dimensions (in)
A	41-118 77 100	41-118 99 100	Ø=5	Ø=1.9
B	40-119 40 800	40-119 40 100	Ø=4.5	Ø=1.8




Table Number / Reserved / No Smoking Sign  
*Plaque de Table: Numéro / Réservé / Non-Fumeur*

	SS 18/10	SILVERPLATED	Dimensions (cm)	Dimensions (in)
A	60-167 88 100	60-167 99 100	6x6	2.4x2.4
B	60-168 88 100	60-168 99 100	6x6	2.4x2.4
C	60-169 88 100	60-169 99 100	6x6	2.4x2.4

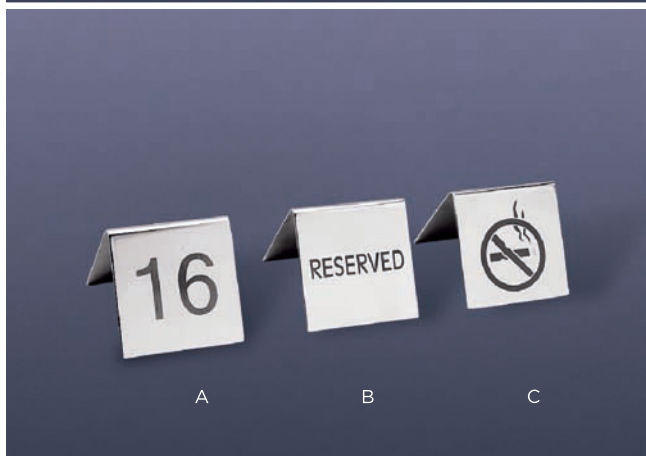


Table Number / Reserved / No Smoking Sign  
*Plaque de Table: Numéro / Réservé / Non-Fumeur*

	SS 18/10	SILVERPLATED	Dimensions (cm)	Dimensions (in)
A	60-167 88 156	60-167 99 156	6x6	2.4x2.4
B	60-168 88 156	60-168 99 156	6x6	2.4x2.4
C	60-169 88 156	60-169 99 156	6x6	2.4x2.4



Table Number Stand  
*Support pour Numéro de Table*

	SS 18/10	SILVERPLATED	Dimensions (cm)	Dimensions (in)
A	58-194 88 131	58-194 99 131	h=54	h=21.3
A	58-194 88 132	58-194 99 132	h=25	h=9.8
B	58-194 41 831	58-194 41 131	h=54	h=21.3
B	58-194 41 832	58-194 41 132	h=25	h=9.8

Table Number  
*Numéro de Table*

- Specify the numbering required
- Indiquez la numérotation requise*

	SS 18/10	SILVERPLATED	Dimensions (cm)	Dimensions (in)
A	58-197 88 100	58-197 99 100	Ø=9.5	Ø=3.7
B	58-198 88 100	58-198 99 100	10x10	3.9x3.9
C	58-199 88 100	58-199 99 100	10x5	3.9x2.0
D	61-194 88 100	61-194 99 100	NA	NA

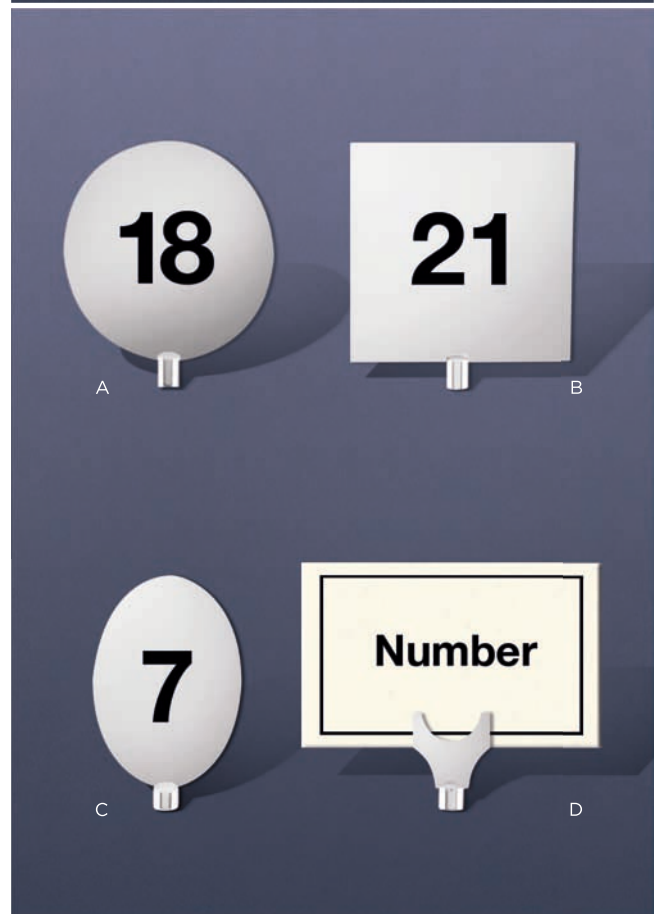





Table Number Stand / Table Number; Rotatif  
*Support pour Numéro de Table / Numéro de Table; Rotatif*

- I I - With Perforation / *Perforé*
- I II - With Laser Etching / *Gravé au Laser*

- I Specify the numbering / perforation required
- I *Indiquez la numérotation / perforation requise*

	SS 18/10	SILVERPLATED	Dimensions (cm)	Dimensions (in)
I	58-191 88 131	58-191 99 131	h=54	h=21.3
II	58-191 88 431	58-191 99 431	h=54	h=21.3



Table Number Stand  
*Support pour Numéro de Table*

- I I - With Perforation / *Perforé*
- I II - With Laser Etching / *Gravé au Laser*

- I Specify the numbering / perforation required
- I *Indiquez la numérotation / perforation requise*

	SS 18/10	SILVERPLATED	Dimensions (cm)	Dimensions (in)
I	61-101 41 831	61-101 41 131	h=50	h=19.7
II	61-101 41 481	61-101 41 431	h=50	h=19.7







## Menu and Banquet

---

### *Menu et Banquet*



! Items with this symbol can be supplied with pattern.  
! *Les articles portant ce symbole peuvent être fournis avec bordure.*



Buffet Presentation  
*Présentation de Buffet*

D- 62

D- 75



## Menu & Banquet / *Menu et Banquet*

Banquet Tray  
*Plateau d'exposition*

SS 18/10	SILVERPLATED	Dimensions (cm)	Dimensions (in)
05-160 88 100	05-160 99 100	65x53	25.6x20.9



Banquet Tray; Gastronorm 1/1  
*Plateau d'exposition; Gastronorm 1/1*

SS 18/10	SILVERPLATED	Dimensions (cm)	Dimensions (in)
05-161 88 100	05-161 99 100	53x32.5	20.9x12.8



Banquet Tray; Gastronorm 1/2  
*Plateau d'exposition; Gastronorm 1/2*

SS 18/10	SILVERPLATED	Dimensions (cm)	Dimensions (in)
05-162 88 100	05-162 99 100	32.5x26.5	12.8x10.4



Tray; Rectangular; Without Handles  
*Plateau Rectangulaire; Sans Anses*

SS 18/10	SILVERPLATED	Dimensions (cm)	Dimensions (in)
05-100 88 100	05-100 99 100	85x55	33.5x21.7
05-101 88 100	05-101 99 100	60x50	23.6x19.7
05-115 88 100	05-115 99 100	60x40	23.6x15.7
05-102 88 100	05-102 99 100	55x45	21.7x17.7
05-116 88 100	05-116 99 100	55x40	21.7x15.7
05-103 88 100	05-103 99 100	50x40	19.7x15.7
05-104 88 100	05-104 99 100	44x34	17.3x13.4
05-105 88 100	05-105 99 100	36x26	14.2x10.2







Tray; Rectangular; Without Handles  
*Plateau Rectangulaire; Sans Anses*

SS 18/10	SILVERPLATED	Dimensions (cm)	Dimensions (in)
05-106 88 100	05-106 99 100	31x21	12.2x8.3
05-113 88 100	05-113 99 100	26x20	10.2x7.9
05-107 88 100	05-107 99 100	24x16	9.4x6.3
05-167 88 100	05-167 66 100	22x15	8.6x5.9



Tray; Rectangular; Without Handles  
*Plateau Rectangulaire; Sans Anses*

SS 18/10	SILVERPLATED	Dimensions (cm)	Dimensions (in)
05-111 88 100	05-111 99 100	42x19	16.5x7.5



Tray; Square; Without Handles  
*Plateau Carré; Sans Anses*

SS 18/10	SILVERPLATED	Dimensions (cm)	Dimensions (in)
06-104 88 100	06-104 99 100	42x42	16.5x16.5
06-105 88 100	06-105 99 100	37x37	14.6x14.6
06-106 88 100	06-106 99 100	32x32	12.6x12.6
06-107 88 100	06-107 99 100	26x26	10.2x10.2



Tray; Oval; Without Handles  
*Plateau Oval; Sans Anses*

SS 18/10	SILVERPLATED	Dimensions (cm)	Dimensions (in)
12-123 88 100	12-123 99 100	56x39	22.0x15.4
12-124 88 100	12-124 99 100	51x36	20.1x14.2
12-125 88 100	12-125 99 100	47x31	18.5x12.2
12-126 88 100	12-126 99 100	41x29	16.1x11.4
12-127 88 100	12-127 99 100	36x26	14.2x10.2
12-128 88 100	12-128 99 100	30x23	11.8x9.1
12-129 88 100	12-129 99 100	25x20	9.8x7.9



## Menu & Banquet / *Menu et Banquet*

### Tray Round *Plateau Rond*

SS 18/10	SILVERPLATED	Dimensions (cm)	Dimensions (in)
10-129 88 100	10-129 99 100	Ø=55	Ø=21.7
10-126 88 100	10-126 99 100	Ø=48	Ø=18.9
10-120 88 100	10-120 99 100	Ø=43	Ø=16.9
10-121 88 100	10-121 99 100	Ø=38	Ø=15.0
10-122 88 100	10-122 99 100	Ø=33	Ø=13.0
10-131 88 100	10-131 99 100	Ø=30	Ø=11.8
10-132 88 100	10-132 99 100	Ø=24	Ø=9.4



### Tray Round *Plateau Rond*


SS 18/10	SILVERPLATED	Dimensions (cm)	Dimensions (in)
10-165 88 100	10-165 99 100	Ø=45	Ø=17.7
10-166 88 100	10-166 99 100	Ø=40	Ø=15.7
10-167 88 100	10-167 99 100	Ø=35	Ø=13.8
10-168 88 100	10-168 99 100	Ø=30	Ø=11.8
10-169 88 100	10-169 99 100	Ø=25	Ø=9.8



### Anti-Slip Mat *Tapis Antidérapant*

! Antislip texture might differ from actual photo shown  
! *Texture antidérapante peut différer de la photo réelle montrée*

Part Number	Dimensions (cm)	Dimensions (in)
10-165 88 170	Ø=37.0	Ø=14.6
10-166 88 170	Ø=33.5	Ø=13.2
10-167 88 170	Ø=28.5	Ø=11.2
10-168 88 170	Ø=23.5	Ø=9.3
10-169 88 170	Ø=18.0	Ø=7.1



### Tray; Rectangular; with Handles *Plateau Rectangulaire; avec Anses*

! Sizes shown are without handles / *Dimensions ci-dessous sont sans anses*

SS 18/10	SILVERPLATED	Dimensions (cm)	Dimensions (in)
05-101 88 101	05-101 99 101	60x50	23.6x19.7
05-115 88 101	05-115 99 101	60x40	23.6x15.7
05-102 88 101	05-102 99 101	55x45	21.7x17.7
05-103 88 101	05-103 99 101	50x40	19.7x15.7
05-104 88 101	05-104 99 101	44x34	17.3x13.4
05-105 88 101	05-105 99 101	36x26	14.2x10.2
05-106 88 101	05-106 99 101	31x21	12.2x8.3





Tray; Gastronorm; with Handles  
*Plateau Gastronorm; avec Anses*

▮ Sizes shown are without handles  
▮ *Dimensions ci-dessous sont sans anses*

SS 18/10	SILVERPLATED	Dimensions (cm)	Dimensions (in)
05-160 88 101	05-160 99 101	65x53	25.6x20.9
05-161 88 101	05-161 99 101	53x32.5	20.9x12.8
05-162 88 101	05-162 99 101	32.5x26.5	12.8x10.4



Tray; Square; with Handles  
*Plateau Carré; avec Anses*

▮ Sizes shown are without handles  
▮ *Dimensions ci-dessous sont sans anses*

SS 18/10	SILVERPLATED	Dimensions (cm)	Dimensions (in)
06-104 88 101	06-104 99 101	42x42	16.5x16.5
06-105 88 101	06-105 99 101	37x37	14.6x14.6
06-106 88 101	06-106 99 101	32x32	12.6x12.6



Tray Oval; with Handles  
*Plateau Oval; avec Anses*

▮ Sizes shown are without handles  
▮ *Dimensions ci-dessous sont sans anses*

SS 18/10	SILVERPLATED	Dimensions (cm)	Dimensions (in)
12-123 88 101	12-123 99 101	56x39	22.0x15.4
12-124 88 101	12-124 99 101	51x36	20.1x14.2
12-125 88 101	12-125 99 101	47x31	18.5x12.2
12-126 88 101	12-126 99 101	41x29	16.1x11.4
12-127 88 101	12-127 99 101	36x26	14.2x10.2



Tray Round; with Handles  
*Plateau Rond; avec Anses*

▮ Sizes shown are without handles  
▮ *Dimensions ci-dessous sont sans anses*

SS 18/10	SILVERPLATED	Dimensions (cm)	Dimensions (in)
10-126 88 101	10-126 99 101	Ø=48	Ø=18.9
10-120 88 101	10-120 99 101	Ø=43	Ø=16.9
10-121 88 101	10-121 99 101	Ø=38	Ø=15.0
10-122 88 101	10-122 99 101	Ø=33	Ø=13.0





## Menu & Banquet / *Menu et Banquet*

Display Stand; Square  
*Stand à Présentation; Carré*

SS 18/10	SILVERPLATED	Dimensions (cm)	Dimensions (in)
06-114 88 131	06-114 99 131	42x42 h=21	16.5x16.5 h=8.3
06-115 88 131	06-115 99 131	37x37 h=21	14.6x14.6 h=8.3
06-116 88 131	06-116 99 131	32x32 h=21	12.6x12.6 h=8.3
06-114 88 132	06-114 99 132	42x42 h=17	16.5x16.5 h=6.7
06-115 88 132	06-115 99 132	37x37 h=17	14.6x14.6 h=6.7
06-116 88 132	06-116 99 132	32x32 h=17	12.6x12.6 h=6.7
06-114 88 133	06-114 99 133	42x42 h=13	16.5x16.5 h=5.1
06-115 88 133	06-115 99 133	37x37 h=13	14.6x14.6 h=5.1
06-116 88 133	06-116 99 133	32x32 h=13	12.6x12.6 h=5.1



Display Stand; Round  
*Stand à Présentation; Rond*

SS 18/10	SILVERPLATED	Dimensions (cm)	Dimensions (in)
66-102 88 131	66-102 99 131	Ø=40 h=21	Ø=15.7 h=8.3
66-103 88 131	66-103 99 131	Ø=35 h=21	Ø=13.8 h=8.3
66-104 88 131	66-104 99 131	Ø=30 h=21	Ø=11.8 h=8.3
66-105 88 131	66-105 99 131	Ø=25 h=21	Ø=9.8 h=8.3
66-102 88 132	66-102 99 132	Ø=40 h=17	Ø=15.7 h=6.7
66-103 88 132	66-103 99 132	Ø=35 h=17	Ø=13.8 h=6.7
66-104 88 132	66-104 99 132	Ø=30 h=17	Ø=11.8 h=6.7
66-105 88 132	66-105 99 132	Ø=25 h=17	Ø=9.8 h=6.7
66-102 88 133	66-102 99 133	Ø=40 h=13	Ø=15.7 h=5.1
66-103 88 133	66-103 99 133	Ø=35 h=13	Ø=13.8 h=5.1
66-104 88 133	66-104 99 133	Ø=30 h=13	Ø=11.8 h=5.1
66-105 88 133	66-105 99 133	Ø=25 h=13	Ø=9.8 h=5.1



Plexi-Glass Cover; Square / Round  
*Couvercle en Plexi-Glass; Carré / Rond*

	SS 18/10	SILVERPLATED	Dimensions (cm)	Dimensions (in)
A	06-104 88 199	06-104 99 199	42x42	16.5x16.5
A	06-105 88 199	06-105 99 199	37x37	14.6x14.6
A	06-106 88 199	06-106 99 199	32x32	12.6x12.6
B	10-156 88 199	10-156 99 199	Ø=40	Ø=15.7
B	10-157 88 199	10-157 99 199	Ø=35	Ø=13.8
B	10-158 88 199	10-158 99 199	Ø=30	Ø=11.8
B	10-159 88 199	10-159 99 199	Ø=25	Ø=9.8





Stand; 2 Levels  
*Etagère; 2 Niveaux*

SS 18/10	SILVERPLATED	Dimensions (cm)	Dimensions (in)
66-111 88 106	66-111 99 106	Ø=45/40 h=48	Ø=17.7/15.7 h=18.9
66-112 88 106	66-112 99 106	Ø=40/35 h=48	Ø=15.7/13.8 h=18.9
66-113 88 106	66-113 99 106	Ø=35/30 h=48	Ø=13.8/11.8 h=18.9
66-114 88 106	66-114 99 106	Ø=30/25 h=48	Ø=11.8/9.8 h=18.9



Stand; 2 Levels; Lynn  
*Etagère; 2 Niveaux; Lynn*

SS 18/10	SILVERPLATED	Dimensions (cm)	Dimensions (in)
66-111 41 807	66-111 41 107	Ø=45/40 h=46	Ø=17.7/15.7 h=18.1
66-112 41 807	66-112 41 107	Ø=40/35 h=46	Ø=15.7/13.8 h=18.1
66-113 41 807	66-113 41 107	Ø=35/30 h=46	Ø=13.8/11.8 h=18.1
66-114 41 807	66-114 41 107	Ø=30/25 h=46	Ø=11.8/9.8 h=18.1



Stand; 2 Levels  
*Etagère; 2 Niveaux*

SS 18/10	SILVERPLATED	Dimensions (cm)	Dimensions (in)
66-115 88 106	66-115 99 106	Ø=55/50 h=48	Ø=21.7/19.7 h=18.9
66-116 88 106	66-116 99 106	Ø=50/45 h=48	Ø=19.7/17.7 h=18.9
66-117 88 106	66-117 99 106	Ø=45/40 h=48	Ø=17.7/15.7 h=18.9
66-118 88 106	66-118 99 106	Ø=40/35 h=48	Ø=15.7/13.8 h=18.9
66-119 88 106	66-119 99 106	Ø=35/30 h=48	Ø=13.8/11.8 h=18.9
66-120 88 106	66-120 99 106	Ø=30/25 h=48	Ø=11.8/9.8 h=18.9



Stand; 2 Levels; Lynn  
*Etagère; 2 Niveaux; Lynn*

SS 18/10	SILVERPLATED	Dimensions (cm)	Dimensions (in)
66-115 41 807	66-115 41 107	Ø=55/50 h=46	Ø=21.7/19.7 h=18.1
66-116 41 807	66-116 41 107	Ø=50/45 h=46	Ø=19.7/17.7 h=18.1
66-117 41 807	66-117 41 107	Ø=45/40 h=46	Ø=17.7/15.7 h=18.1
66-118 41 807	66-118 41 107	Ø=40/35 h=46	Ø=15.7/13.8 h=18.1
66-119 41 807	66-119 41 107	Ø=35/30 h=46	Ø=13.8/11.8 h=18.1
66-120 41 807	66-120 41 107	Ø=30/25 h=46	Ø=11.8/9.8 h=18.1



Menu & Banquet / *Menu et Banquet*

Stand; 3 Levels  
*Etagère; 3 Niveaux*

SS 18/10	SILVERPLATED	Dimensions (cm)	Dimensions (in)
66-122 88 106	66-122 99 106	Ø=45...35 h=68	Ø=17.7...13.8 h=26.8
66-123 88 106	66-123 99 106	Ø=40...30 h=68	Ø=15.7...11.8 h=26.8
66-124 88 106	66-124 99 106	Ø=35...25 h=68	Ø=13.8...9.8 h=26.8



Stand; 3 Levels; Lynn  
*Etagère; 3 Niveaux; Lynn*

SS 18/10	SILVERPLATED	Dimensions (cm)	Dimensions (in)
66-122 41 807	66-122 41 107	Ø=45...35 h=66	Ø=17.7...13.8 h=26.0
66-123 41 807	66-123 41 107	Ø=40...30 h=66	Ø=15.7...11.8 h=26.0
66-124 41 807	66-124 41 107	Ø=35...25 h=66	Ø=13.8...9.8 h=26.0







Stand; 3 Levels  
*Etagère; 3 Niveaux*

SS 18/10	SILVERPLATED	Dimensions (cm)	Dimensions (in)
66-126 88 106	66-126 99 106	Ø=55...45 h=68	Ø=21.7...17.7 h=26.8
66-127 88 106	66-127 99 106	Ø=50...40 h=68	Ø=19.7...15.7 h=26.8
66-128 88 106	66-128 99 106	Ø=45...35 h=68	Ø=17.7...13.8 h=26.8
66-129 88 106	66-129 99 106	Ø=40...30 h=68	Ø=15.7...11.8 h=26.8
66-130 88 106	66-130 99 106	Ø=35...25 h=68	Ø=13.8...9.8 h=26.8



Stand; 3 Levels; Lynn  
*Etagère; 3 Niveaux; Lynn*

SS 18/10	SILVERPLATED	Dimensions (cm)	Dimensions (in)
66-126 41 807	66-126 41 107	Ø=55...45 h=66	Ø=21.7...17.7 h=26.0
66-127 41 807	66-127 41 107	Ø=50...40 h=66	Ø=19.7...15.7 h=26.0
66-128 41 807	66-128 41 107	Ø=45...35 h=66	Ø=17.7...13.8 h=26.0
66-129 41 807	66-129 41 107	Ø=40...30 h=66	Ø=15.7...11.8 h=26.0
66-130 41 807	66-130 41 107	Ø=35...25 h=66	Ø=13.8...9.8 h=26.0



Menu & Banquet / *Menu et Banquet*

Stand; 5 Levels  
*Etagère; 5 Niveaux*

SS 18/10	SILVERPLATED	Dimensions (cm)	Dimensions (in)
66-132 88 106	66-132 99 106	Ø=45...25 h=114	Ø=17.7...9.8 h=44.9



Stand; 5 Levels; Lynn  
*Etagère; 5 Niveaux; Lynn*

SS 18/10	SILVERPLATED	Dimensions (cm)	Dimensions (in)
66-132 41 807	66-132 41 107	Ø=45...25 h=112	Ø=17.7...9.8 h=44.1





Stand; 5 Levels  
*Etagère; 5 Niveaux*

SS 18/10	SILVERPLATED	Dimensions (cm)	Dimensions (in)
66-135 88 106	66-135 99 106	Ø=55...35 h=114	Ø=21.7...13.8 h=44.9
66-136 88 106	66-136 99 106	Ø=50...30 h=114	Ø=19.7...11.8 h=44.9
66-137 88 106	66-137 99 106	Ø=45...25 h=114	Ø=17.7...9.8 h=44.9



Stand; 5 Levels; Lynn  
*Etagère; 5 Niveaux; Lynn*

SS 18/10	SILVERPLATED	Dimensions (cm)	Dimensions (in)
66-135 41 807	66-135 41 107	Ø=55...35 h=112	Ø=21.7...13.8 h=44.1
66-136 41 807	66-136 41 107	Ø=50...30 h=112	Ø=19.7...11.8 h=44.1
66-137 41 807	66-137 41 107	Ø=45...25 h=112	Ø=17.7...9.8 h=44.1





## Menu & Banquet / *Menu et Banquet*

Stand; 8 Levels  
*Etagère; 8 Niveaux*



SS 18/10	SILVERPLATED	Dimensions (cm)	Dimensions (in)
63-150 41 831	63-150 41 131	Ø=55...25 h=150	Ø=21.7...9.8 h=59.1

Cake Stand; 3 Levels; Lynn  
*Stand à Cake; 3 Niveaux; Lynn*



SS 18/10	SILVERPLATED	Dimensions (cm)	Dimensions (in)
63-169 41 831	63-169 41 131	Ø=40...30 h=53	Ø=15.7...11.8 h=20.9




Cake Stand; 5 Levels; Lynn  
*Stand à Cake; 5 Niveaux; Lynn*

SS 18/10	SILVERPLATED	Dimensions (cm)	Dimensions (in)
63-139 41 831	63-139 41 131	Ø=50...30 h=92	Ø=19.7...11.8 h=36.2



Cake Stand; 8 Levels; Lynn  
*Stand à Cake; 8 Niveaux; Lynn*

SS 18/10	SILVERPLATED	Dimensions (cm)	Dimensions (in)
63-149 41 831	63-149 41 131	Ø=55...20 h=150	Ø=21.6...7.9 h=59.1





Menu and Banquet  
*Menu et Banquet*

---



Items with this symbol can be supplied with pattern.  
*Les articles portant ce symbole peuvent être fournis avec bordure.*



Candle Holders  
*Chandeliers*

D-76

D-87



Menu & Banquet / *Menu et Banquet*


Candle Holder with Crystal  
*Bougeoir Lanterne avec Verre*

SS 18/10	SILVERPLATED	Dimensions (cm)	Dimensions (in)
54-120 88 400	54-120 99 400	Ø=12 h=22	Ø=4.7 h=8.7




Candle Holder with Crystal  
*Bougeoir Lanterne avec Verre*

SS 18/10	SILVERPLATED	Dimensions (cm)	Dimensions (in)
54-121 88 400	54-121 99 400	Ø=12 h=16	Ø=4.7 h=6.3



Candle Holder; Soprano  
*Bougeoir Soprano*

SS 18/10	SILVERPLATED	Dimensions (cm)	Dimensions (in)
54-177 88 100	54-177 99 100	l=15 h=14.5	l=5.9 h=5.7



Candle Holder; Roman Style  
*Bougeoir; Style Romain*

	SS 18/10	SILVERPLATED	Dimensions (cm)	Dimensions (in)
A	54-142 88 100	54-142 99 100	h=21	h=8.3
B	54-143 88 100	54-143 99 100	h=14	h=5.5
C	54-144 88 100	54-144 99 100	h=11	h=4.3





Candle Holder; Ring-Shaped  
*Bougeoir Cintré*

	SS 18/10	SILVERPLATED	Dimensions (cm)	Dimensions (in)
A	54-130 40 800	54-130 40 100	h=13	h=5.1
B	54-132 40 800	54-132 40 100	h=6	h=2.4



Candle Holder  
*Bougeoir*

	SS 18/10	SILVERPLATED	Dimensions (cm)	Dimensions (in)
A	54-133 41 800	54-133 41 100	Ø=8 h=22	Ø=3.1 h=8.7
B	20-107 41 800	20-107 41 100	Ø=8 h=22	Ø=3.1 h=8.7



Candle Holder; 3 Branches; Lynn  
*Chandelier; 3 Bougies; Lynn*

! For candle holder with glass, use part number 54-164 41 801/400  
! Pour Chandelier avec verre, utiliser article numéro 54-164 41 801/400

	SS 18/10	SILVERPLATED	Dimensions (cm)	Dimensions (in)
	54-164 41 800	54-164 41 100	l=28 h=33	l=11.0 h=13.0



Candle Holder; 5 Branches; Lynn  
*Chandelier; 5 Bougies; Lynn*

! For candle holder with glass, use part number 54-163 41 801/400  
! Pour Chandelier avec verre, utiliser article numéro 54-163 41 801/400

	SS 18/10	SILVERPLATED	Dimensions (cm)	Dimensions (in)
	54-163 41 800	54-163 41 100	Ø=28 h=33	Ø=11.0 h=13.0





Menu & Banquet / *Menu et Banquet*

Candle Holder; 3 Branches; Lynn  
*Chandelier; 3 Bougies; Lynn*

For candle holder with glass, use part number 54-162 41 801/400  
Pour Chandelier avec verre, utiliser article numéro 54-162 41 801/400

SS 18/10	SILVERPLATED	Dimensions (cm)	Dimensions (in)
54-162 41 800	54-162 41 100	l=38 h=54	l=15.0 h=21.3



Candle Holder; 5 Branches; Lynn  
*Chandelier; 5 Bougies; Lynn*

For candle holder with glass, use part number 54-161 41 801/400  
Pour Chandelier avec verre, utiliser article numéro 54-161 41 801/400

SS 18/10	SILVERPLATED	Dimensions (cm)	Dimensions (in)
54-161 41 800	54-161 41 100	Ø=38 h=54	Ø=15.0 h=21.3



Candle Holder  
*Bougeoir*

	SS 18/10	SILVERPLATED	Dimensions (cm)	Dimensions (in)
A	54-138 88 100	54-138 99 100	Ø=8 h=47	Ø=3.2 h=18.5
B	54-138 88 500	54-138 99 500	Ø=8 h=47	Ø=3.2 h=18.5
C	54-138 88 400	54-138 99 400	Ø=8 h=47	Ø=3.2 h=18.5





Candle Holder; 2 Branches; Moonlight  
*Chandelier; 2 Bougies; Moonlight*

SS 18/10	SILVERPLATED	Dimensions (cm)	Dimensions (in)
54-171 88 100	54-171 99 100	l=37 h=13	l=14.6 h=5.1



Candle Holder; 6 Branches; Moonlight  
*Chandelier; 6 Bougies; Moonlight*

SS 18/10	SILVERPLATED	Dimensions (cm)	Dimensions (in)
54-170 88 100	54-170 99 100	l=54 h=13	l=21.2 h=5.1



Candle Holder; 6 Branches; Pivotant  
*Chandelier; 6 Bougies; Pivotant*

SS 18/10	SILVERPLATED	Dimensions (cm)	Dimensions (in)
54-169 88 100	54-169 99 100	l=54 h=13	l=21.2 h=5.1



Menu & Banquet / *Menu et Banquet*

Candle Holder; 2 Branches  
*Chandelier; 2 Branches*



SS 18/10	SILVERPLATED	Dimensions (cm)	Dimensions (in)
54-157 88 400	54-157 99 400	h=40	h=15.7

Candle Holder; 6 Branches  
*Chandelier; 6 Bougies*



SS 18/10	SILVERPLATED	Dimensions (cm)	Dimensions (in)
54-173 88 100	54-173 99 100	l=100	l=39.4



Candle Holder  
*Chandelier*



SS 18/10	SILVERPLATED	Dimensions (cm)	Dimensions (in)
		Ø=13 h=32	Ø=5.1 h=12.5

Candle Holder; 3 Branches  
*Chandelier; 3 Bougies*



SS 18/10	SILVERPLATED	Dimensions (cm)	Dimensions (in)
		l=31 h=38	l=12.2 h=15.0

Candle Holder; 5 Branches  
*Chandelier; 5 Bougies*



SS 18/10	SILVERPLATED	Dimensions (cm)	Dimensions (in)
		Ø=31 h=38	Ø=12.2 h=15.0



Menu & Banquet / *Menu et Banquet*

Candle Holder  
*Chandelier*

SS 18/10	SILVERPLATED	Dimensions (cm)	Dimensions (in)
54-114 99 100		h=34	h=13.4



Candle Holder; 3 Branches  
*Chandelier; 3 Bougies*

SS 18/10	SILVERPLATED	Dimensions (cm)	Dimensions (in)
54-112 99 100		l=35 h=39	l=13.8 h=15.4



Candle Holder; 5 Branches  
*Chandelier; 5 Bougies*

SS 18/10	SILVERPLATED	Dimensions (cm)	Dimensions (in)
54-111 99 100		Ø=35 h=39	Ø=13.8 h=15.4





Candle Holder; 9 Branches  
*Chandelier; 9 Bougies*

SS 18/10	SILVERPLATED	Dimensions (cm)	Dimensions (in)
54-105 99 101		Ø=70 h=80	Ø=27.6 h=31.5



Candle Holder; 9 Branches; with Flower Adapter  
*Chandelier; 9 Bougies; avec Pique-Fleurs*

SS 18/10	SILVERPLATED	Dimensions (cm)	Dimensions (in)
54-105 99 401		Ø=70 h=80	Ø=27.6 h=31.5





Menu & Banquet / *Menu et Banquet*

Candle Holder; 9 Branches  
*Chandelier; 9 Bougies*



■ For candle holder with flower adapter, use part number 54-106 99 401  
■ *Pour Chandelier avec Pique-Fleurs, utiliser article numéro 54-106 99 401*

SS 18/10	SILVERPLATED	Dimensions (cm)	Dimensions (in)
	54-106 99 101	Ø=70 h=82	Ø=27.5 h=32.3

Candle Holder; 9 Branches; Lynn  
*Chandelier; 9 Bougies; Lynn*



SS 18/10	SILVERPLATED	Dimensions (cm)	Dimensions (in)
54-160 41 800	54-160 41 100	Ø=38 h=73	Ø=14.9 h=28.7



Candle Holder; 9 Branches  
*Chandelier; 9 Bougies*

SS 18/10	SILVERPLATED	Dimensions (cm)	Dimensions (in)
	54-104 99 101	Ø=42 h=72	Ø=16.5 h=28.3



Candle Holder; 5 Branches  
*Chandelier; 5 Bougies*

SS 18/10	SILVERPLATED	Dimensions (cm)	Dimensions (in)
	54-114 99 100	Ø=48 h=74	Ø=18.9 h=29.1







Chafing Dishes / *Chafing Dishes*







## Chafing Dishes

### *Chafing Dishes*



Chafing Dishes  
*Chafing Dishes*

E- 04  
E- 29



Chafing Dishes with Special Porcelain  
*Chafing Dishes avec Porcelaine*

E- 30  
E- 39



Ouzi Platters - Bain-Marie  
*Plats à Ouzi - Bain-Marie*

E- 40  
E- 55









---

Chafing Dishes  
*Chafing Dishes*





## Chafing Dishes / *Chafing Dishes*

Chafing Dish; Induction; Round; Transparent Cover  
*Chafing Dish à Induction; Rond; Couvercle Transparent*

SS 18/10	SILVERPLATED	Dimensions (cm-in)	Food Pan (cm-in)
62-178 88 156		Ø=39 Ø=15.6	Ø=37 Ø=14.6
62-140 88 156		Ø=36 Ø=14.2	Ø=33 Ø=13.0
62-141 88 156		Ø=27 Ø=10.6	Ø=24 Ø=9.4



Chafing Dish; Induction; Round; Wok; Transparent Cover  
*Chafing Dish à Induction; Rond; Wok; Couvercle Transparent*

SS 18/10	SILVERPLATED	Dimensions (cm-in)	Food Pan (cm-in)
62-189 88 156		Ø=39 Ø=15.6	Ø=37 Ø=14.6



Chafing Dish; SERENADE; Round; Transparent Cover  
*Chafing Dish; SERENADE; Rond; Couvercle Transparent*

SS 18/10	SILVERPLATED	Dimensions (cm-in)	Food Pan (cm-in)
62-138 88 156	62-138 99 156	Ø=39 Ø=15.6	Ø=37 Ø=14.6
62-135 88 156	62-135 99 156	Ø=36 Ø=14.2	Ø=33 Ø=13.0
62-134 88 156	62-134 99 156	Ø=27 Ø=10.6	Ø=24 Ø=9.4

Stand for Induction Chafing Dish; SERENADE  
*Stand pour Chafing Dish à Induction; SERENADE*

SS 18/10	SILVERPLATED	Dimensions (cm)	Dimensions (in)
62-148 88 100	62-148 99 100	Ø=39	Ø=15.6
62-127 88 100	62-127 99 100	Ø=36	Ø=14.2
62-128 88 100	62-128 99 100	Ø=27	Ø=10.6





Chafing Dish; Induction; Round  
*Chafing Dish à Induction; Rond*

SS 18/10	SILVERPLATED	Dimensions (cm-in)	Food Pan (cm-in)
62-188 88 101		Ø=39 Ø=15.6	Ø=37 Ø=14.6



Chafing Dish; Induction; Round; Wok  
*Chafing Dish à Induction; Rond; Wok*

SS 18/10	SILVERPLATED	Dimensions (cm-in)	Food Pan (cm-in)
62-189 88 101		Ø=39 Ø=15.6	Ø=37 Ø=14.6



Chafing Dish; SERENADE; Round  
*Chafing Dish; SERENADE; Rond*

SS 18/10	SILVERPLATED	Dimensions (cm-in)	Food Pan (cm-in)
62-138 88 100	62-138 99 100	Ø=39 Ø=15.6	Ø=37 Ø=14.6
62-135 88 100	62-135 99 100	Ø=36 Ø=14.2	Ø=33 Ø=13.0
62-134 88 100	62-134 99 100	Ø=27 Ø=10.6	Ø=24 Ø=9.4

Stand for Induction Chafing Dish; SERENADE  
*Stand pour Chafing Dish à Induction; SERENADE*

SS 18/10	SILVERPLATED	Dimensions (cm)	Dimensions (in)
62-148 88 100	62-148 99 100	Ø=39	Ø=15.6
62-127 88 100	62-127 99 100	Ø=36	Ø=14.2
62-128 88 100	62-128 99 100	Ø=27	Ø=10.6





## Chafing Dishes / *Chafing Dishes*

Chafing Dish; ART DECO; Round; Transparent Cover  
*Chafing Dish; ART DECO; Rond; Couvercle Transparent*

SS 18/10	SILVERPLATED	Dimensions (cm-in)		Food Pan (cm-in)	
62-138 88 413	62-138 99 413	Ø=47	Ø=18.5	Ø=37	Ø=14.6
62-135 88 413	62-135 99 413	Ø=43	Ø=16.9	Ø=33	Ø=13.0
62-134 88 413	62-134 99 413	Ø=33	Ø=13.0	Ø=24	Ø=9.4

Stand for Induction Chafing Dish; ART DECO  
*Stand pour Chafing Dish à Induction; ART DECO*

SS 18/10	SILVERPLATED	Dimensions (cm)		Dimensions (in)	
62-146 88 113	62-146 99 113	Ø=47		Ø=18.5	
62-107 88 113	62-107 99 113	Ø=43		Ø=16.9	
62-108 88 113	62-108 99 113	Ø=33		Ø=13.0	



Chafing Dish; ROYAL; Round; Transparent Cover  
*Chafing Dish; ROYALE; Rond; Couvercle Transparent*

SS 18/10	SILVERPLATED	Dimensions (cm-in)		Food Pan (cm-in)	
62-138 88 412	62-138 99 412	Ø=47	Ø=18.5	Ø=37	Ø=14.6
62-135 88 412	62-135 99 412	Ø=43	Ø=16.9	Ø=33	Ø=13.0
62-134 88 412	62-134 99 412	Ø=33	Ø=13.0	Ø=24	Ø=9.4

Stand for Induction Chafing Dish; ROYAL  
*Stand pour Chafing Dish à Induction; ROYALE*

SS 18/10	SILVERPLATED	Dimensions (cm)		Dimensions (in)	
62-146 88 112	62-146 99 112	Ø=47		Ø=18.5	
62-107 88 112	62-107 99 112	Ø=43		Ø=16.9	
62-108 88 112	62-108 99 112	Ø=33		Ø=13.0	



Chafing Dish; Induction; GN 2/3; Transparent Cover  
*Chafing Dish à Induction; GN 2/3; Couvercle Transparent*

SS 18/10	SILVERPLATED	Dimensions (cm-in)		Food Pan (cm-in)	
62-177 88 156		39x39	15.4x15.4	35.4x32.5	13.9x12.8





Chafing Dish; ART DECO; Round  
*Chafing Dish; ART DECO; Rond*

SS 18/10	SILVERPLATED	Dimensions (cm-in)		Food Pan (cm-in)	
62-138 88 113	62-138 99 113	Ø=47	Ø=18.5	Ø=37	Ø=14.6
62-135 88 113	62-135 99 113	Ø=43	Ø=16.9	Ø=33	Ø=13.0
62-134 88 113	62-134 99 113	Ø=33	Ø=13.0	Ø=24	Ø=9.4

Stand for Induction Chafing Dish; ART DECO  
*Stand pour Chafing Dish à Induction; ART DECO*

SS 18/10	SILVERPLATED	Dimensions (cm)		Dimensions (in)	
62-146 88 113	62-146 99 113	Ø=47		Ø=18.5	
62-107 88 113	62-107 99 113	Ø=43		Ø=16.9	
62-108 88 113	62-108 99 113	Ø=33		Ø=13.0	



Chafing Dish; ROYAL; Round  
*Chafing Dish; ROYALE; Rond*

SS 18/10	SILVERPLATED	Dimensions (cm-in)		Food Pan (cm-in)	
62-138 88 112	62-138 99 112	Ø=47	Ø=18.5	Ø=37	Ø=14.6
62-135 88 112	62-135 99 112	Ø=43	Ø=16.9	Ø=33	Ø=13.0
62-134 88 112	62-134 99 112	Ø=33	Ø=13.0	Ø=24	Ø=9.4

Stand for Induction Chafing Dish; ROYAL  
*Stand pour Chafing Dish à Induction; ROYALE*

SS 18/10	SILVERPLATED	Dimensions (cm)		Dimensions (in)	
62-146 88 112	62-146 99 112	Ø=47		Ø=18.5	
62-107 88 112	62-107 99 112	Ø=43		Ø=16.9	
62-108 88 112	62-108 99 112	Ø=33		Ø=13.0	



Chafing Dish; SERENADE; GN 2/3; Transparent Cover  
*Chafing Dish; SERENADE; GN 2/3; Couvercle Transparent*

SS 18/10	SILVERPLATED	Dimensions (cm-in)		Food Pan (cm-in)	
62-147 88 156	62-147 99 156	39x39	15.4x15.4	35.4x32.5	13.9x12.8

Stand for Induction Chafing Dish; SERENADE; GN 2/3  
*Stand pour Chafing Dish à Induction; SERENADE; GN 2/3*

SS 18/10	SILVERPLATED	Dimensions (cm)		Dimensions (in)	
62-137 88 100	62-137 99 100	39x39		15.4x15.4	



## Chafing Dishes / *Chafing Dishes*

Chafing Dish; ART DECO; GN 2/3; Transparent Cover  
*Chafing Dish; ART DECO; GN 2/3; Couvercle Transparent*

SS 18/10	SILVERPLATED	Dimensions (cm-in)		Food Pan (cm-in)	
62-137 88 113	62-137 99 113	47x40	18.5x15.7	35.4x32.5	13.9x12.8

Stand for Induction Chafing Dish; ART DECO; GN 2/3  
*Stand pour Chafing Dish à Induction; ART DECO; GN 2/3*

SS 18/10	SILVERPLATED	Dimensions (cm)	Dimensions (in)
62-147 88 113	62-147 99 113	47x40	18.5x15.7



Chafing Dish; ROYAL; GN 2/3; Transparent Cover  
*Chafing Dish; ROYALE; GN 2/3; Couvercle Transparent*

SS 18/10	SILVERPLATED	Dimensions (cm-in)		Food Pan (cm-in)	
62-137 88 112	62-137 99 112	47x40	18.5x15.7	35.4x32.5	13.9x12.8

Stand for Induction Chafing Dish; ROYAL; GN 2/3  
*Stand pour Chafing Dish à Induction; ROYALE; GN 2/3*

SS 18/10	SILVERPLATED	Dimensions (cm)	Dimensions (in)
62-147 88 112	62-147 99 112	47x40	18.5x15.7



Heating Element; Electric; with Thermostat Control  
*Élément Chauffant Electrique; avec Thermostat*

Specify Voltage: 120-230 Volts - 700 Watts  
*Indiquer le Voltage: 120-230 Volts - 700 Watts*

Part Number	Dimensions (cm)	Dimensions (in)
62-170 99 188	20x20	7.9x7.9







Heating Element  
*Elément Chauffant*

Specify Voltage: 120-230 Volts - 450 Watts  
Indiquer le Voltage: 120-230 Volts - 450 Watts

Part Number	Dimensions (cm)	Dimensions (in)
62-170 99 189	20x20	7.9x7.9



Food Pan; Round; Porcelain  
*Réceptacle en Porcelaine; Rond*

Part Number	Dimensions (cm)	Dimensions (in)
62-170 99 190	Ø=37	Ø=14.6
62-171 99 190	Ø=33	Ø=13.0
62-176 99 190	Ø=24	Ø=9.4



Food Pan; with Divider; Round  
*Réceptacle en Porcelaine; 2 Compartiments; Rond*

Part Number	Dimensions (cm)	Dimensions (in)
62-170 99 191	Ø=37	Ø=14.6
62-171 99 191	Ø=33	Ø=13.0



Food Pan; Round; Porcelain  
*Réceptacle en Porcelaine; Rond*

Part Number	Dimensions (cm)	Dimensions (in)
62-170 99 192	Ø=37 h=3	Ø=14.6 h=1.2
62-171 99 192	Ø=33 h=3	Ø=13.0 h=1.2



## Chafing Dishes / *Chafing Dishes*

Food Pan; Porcelain Gastronorm 2/3

*Réceptacle pour Chafing Dish; Porcelaine Gastronorm 2/3*

Part Number	Dimensions (cm)	Dimensions (in)
62-160 99 193	35.4x32.5 h=6.5	13.9x12.8 h=2.6



Food Pan; Porcelain Gastronorm 2/3

*Réceptacle pour Chafing Dish; Porcelaine Gastronorm 2/3*

Part Number	Dimensions (cm)	Dimensions (in)
62-163 99 193	35.4x32.5 h=3	13.9x12.8 h=1.2



Food Pan; Porcelain Gastronorm 1/3

*Réceptacle pour Chafing Dish; Porcelaine Gastronorm 1/3*

Part Number	Dimensions (cm)	Dimensions (in)
62-160 99 192	32.5x17.5 h=6.5	12.8x6.9 h=2.6



Food Pan; Porcelain Gastronorm 1/3

*Réceptacle pour Chafing Dish; Porcelaine Gastronorm 1/3*

Part Number	Dimensions (cm)	Dimensions (in)
62-163 99 192	32.5x17.5 h=3	12.8x6.9 h=1.2





Food Pan; Round; for Induction Chafing Dish  
*Réceptacle pour Chafing Dish à Induction; Rond*

Use with induction chafing dishes  
*Utilisez avec chafing dish à induction*

SS 18/10	SILVERPLATED	Dimensions (cm)	Dimensions (in)
62-178 88 165		Ø=36	Ø=14.6
62-171 88 165		Ø=33	Ø=13.0
62-176 88 165		Ø=24	Ø=9.4



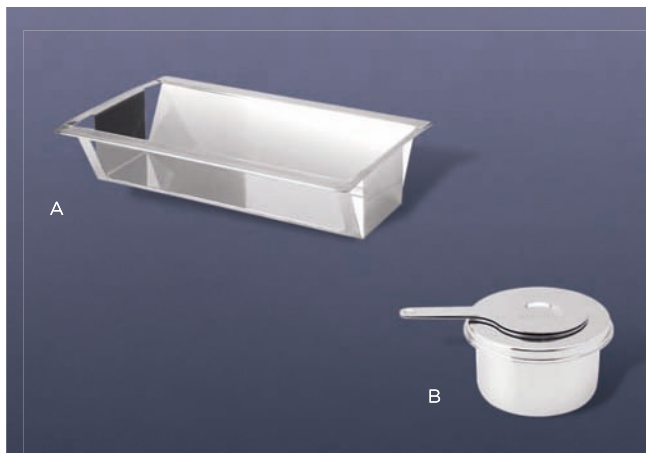
Food Pan; Gastronorm 2/3  
*Réceptacle pour Chafing Dish; Gastronorm 2/3*

SS 18/10	SILVERPLATED	Dimensions (cm)	Dimensions (in)
62-160 88 179		35.4x32.5 h=6.5	13.9x12.8 h=2.6



Food Pan; Gastronorm 1/3  
*Réceptacle pour Chafing Dish; Gastronorm 1/3*

SS 18/10	SILVERPLATED	Dimensions (cm)	Dimensions (in)
62-160 88 173		32.5x17.5 h=6.5	12.8x6.9 h=2.6



Burner Stand / Burner Holder  
*Stand à Brûleurs / Porte Brûleur*

	SS 18/10	SILVERPLATED	Dimensions (cm)	Dimensions (in)
A	62-146 88 176	62-146 99 176	27x20 h=10	10.6x7.9 h=3.9
B	60-161 88 100	60-161 99 100	Ø=10.5 h=6.5	Ø=4.1 h=2.6





## Chafing Dishes / *Chafing Dishes*

Chafing Dish; GN 1/1; ART DECO  
*Chafing Dish; GN 1/1; ART DECO*

SS 18/10	SILVERPLATED	Dimensions (cm)	Dimensions (in)
62-163 88 101	62-163 99 101	70x39	27.5x15.4



Chafing Dish; GN 1/1; ROYAL  
*Chafing Dish; GN 1/1; ROYALE*

SS 18/10	SILVERPLATED	Dimensions (cm)	Dimensions (in)
62-160 88 101	62-160 99 101	70x39	27.5x15.4



Chafing Dish; GN 1/1; CLASSIC  
*Chafing Dish; GN 1/1; CLASSIQUE*

SS 18/10	SILVERPLATED	Dimensions (cm)	Dimensions (in)
62-162 88 101	62-162 99 101	70x39	27.5x15.4





Chafing Dish; GN 1/1; ART DECO; Gilded  
*Chafing Dish; GN 1/1; ART DECO; Doré*

For brass legs and handle, use part number 62-163 xx 701  
*Pour pieds et anse en laiton, utilisez l'article numéro 62-163 xx 701*

SS 18/10	SILVERPLATED	Dimensions (cm)	Dimensions (in)
62-163 88 901	62-163 99 901	70x39	27.5x15.4



Chafing Dish; GN 1/1; ROYAL; Gilded  
*Chafing Dish; GN 1/1; ROYALE; Doré*

For brass legs and handle, use part number 62-160 xx 701  
*Pour pieds et anse en laiton, utilisez l'article numéro 62-160 xx 701*

SS 18/10	SILVERPLATED	Dimensions (cm)	Dimensions (in)
62-160 88 901	62-160 99 901	70x39	27.5x15.4



Chafing Dish; GN 1/1; CLASSIC; Gilded  
*Chafing Dish; GN 1/1; CLASSIQUE; Doré*

For brass legs and handle, use part number 62-162 xx 701  
*Pour pieds et anse en laiton, utilisez l'article numéro 62-162 xx 701*

SS 18/10	SILVERPLATED	Dimensions (cm)	Dimensions (in)
62-162 88 901	62-162 99 901	70x39	27.5x15.4



## Chafing Dishes / *Chafing Dishes*

Chafing Dish; Round; ART DECO  
*Chafing Dish; Rond; ART DECO*

SS 18/10	SILVERPLATED	Dimensions (cm-in)		Food Pan (cm-in)	
62-185 88 101	62-185 99 101	Ø=52	Ø=20.5	Ø=37	Ø=14.6
62-186 88 101	62-186 99 101	Ø=45	Ø=17.7	Ø=33	Ø=13.0
62-157 88 101	62-157 99 101	Ø=33	Ø=13.0	Ø=24	Ø=9.4



Chafing Dish; Round; ROYAL  
*Chafing Dish; Rond; ROYALE*

SS 18/10	SILVERPLATED	Dimensions (cm-in)		Food Pan (cm-in)	
62-170 88 101	62-170 99 101	Ø=52	Ø=20.5	Ø=37	Ø=14.6
62-171 88 101	62-171 99 101	Ø=45	Ø=17.7	Ø=33	Ø=13.0
62-156 88 101	62-156 99 101	Ø=33	Ø=13.0	Ø=24	Ø=9.4



Chafing Dish; Round; CLASSIC  
*Chafing Dish; Rond; CLASSIQUE*

SS 18/10	SILVERPLATED	Dimensions (cm-in)		Food Pan (cm-in)	
62-174 88 101	62-174 99 101	Ø=52	Ø=20.5	Ø=37	Ø=14.6
62-175 88 101	62-175 99 101	Ø=45	Ø=17.7	Ø=33	Ø=13.0
62-156 88 111	62-156 99 111	Ø=33	Ø=13.0	Ø=24	Ø=9.4







Chafing Dish; Round; ART DECO; Gilded  
*Chafing Dish; Rond; ART DECO; Doré*

For brass legs and handle, use part number 62-xxx xx 701  
*Pour pieds et anse en laiton, utilisez l'article numéro 62-xxx xx 701*

SS 18/10	SILVERPLATED	Dimensions (cm-in)		Food Pan (cm-in)	
62-185 88 901	62-185 99 901	Ø=52	Ø=20.5	Ø=37	Ø=14.6
62-186 88 901	62-186 99 901	Ø=45	Ø=17.7	Ø=33	Ø=13.0
62-157 88 901	62-157 99 901	Ø=33	Ø=13.0	Ø=24	Ø=9.4



Chafing Dish; Round; ROYAL; Gilded  
*Chafing Dish; Rond; ROYALE; Doré*

For brass legs and handle, use part number 62-xxx xx 701  
*Pour pieds et anse en laiton, utilisez l'article numéro 62-xxx xx 701*

SS 18/10	SILVERPLATED	Dimensions (cm-in)		Food Pan (cm-in)	
62-170 88 901	62-170 99 901	Ø=52	Ø=20.5	Ø=37	Ø=14.6
62-171 88 901	62-171 99 901	Ø=45	Ø=17.7	Ø=33	Ø=13.0
62-156 88 901	62-156 99 901	Ø=33	Ø=13.0	Ø=24	Ø=9.4



Chafing Dish; Round; CLASSIC; Gilded  
*Chafing Dish; Rond; CLASSIQUE; Doré*

For brass legs and handle, use part number 62-xxx xx 701  
*Pour pieds et anse en laiton, utilisez l'article numéro 62-xxx xx 701*

SS 18/10	SILVERPLATED	Dimensions (cm-in)		Food Pan (cm-in)	
62-174 88 901	62-174 99 901	Ø=52	Ø=20.5	Ø=37	Ø=14.6
62-175 88 901	62-175 99 901	Ø=45	Ø=17.7	Ø=33	Ø=13.0
62-156 88 911	62-156 99 911	Ø=33	Ø=13.0	Ø=24	Ø=9.4



## Chafing Dishes / *Chafing Dishes*

Soup Station with Chafing Dish 1/1; SERENADE  
*Station Potage avec Chafing Dish 1/1; SERENADE*

SS 18/10	SILVERPLATED	Dimensions (cm)	Dimensions (in)
62-183 88 100	62-183 99 100	70x39	27.5x15.4



Soup Station with Chafing Dish 1/1; ART DECO  
*Station Potage avec Chafing Dish 1/1; ART DECO*

SS 18/10	SILVERPLATED	Dimensions (cm)	Dimensions (in)
62-184 88 113	62-184 99 113	70x39	27.5x15.4



Soup Station with Chafing Dish 1/1; ROYAL  
*Station Potage avec Chafing Dish 1/1; ROYALE*

SS 18/10	SILVERPLATED	Dimensions (cm)	Dimensions (in)
62-184 88 112	62-184 99 112	70x39	27.5x15.4



Soup Station with Chafing Dish 1/1; CLASSIC  
*Station Potage avec Chafing Dish 1/1; CLASSIQUE*

SS 18/10	SILVERPLATED	Dimensions (cm)	Dimensions (in)
62-184 88 111	62-184 99 111	70x39	27.5x15.4





Soup Station with Chafing Dish Round; SERENADE  
*Station Potage avec Chafing Dish Rond; SERENADE*

SS 18/10	SILVERPLATED	Dimensions (cm-Lt)	Dimensions (in-Oz)
62-135 88 100	62-135 99 100	Ø=40 9 Lt	Ø=15.7 317 Oz
62-135 88 400	62-135 99 400	Ø=40 4.5 Lt	Ø=15.7 158 Oz



Soup Station with Chafing Dish Round; ART DECO  
*Station Potage avec Chafing Dish Rond; ART DECO*

SS 18/10	SILVERPLATED	Dimensions (cm-Lt)	Dimensions (in-Oz)
62-180 88 113	62-180 99 113	Ø=43 9 Lt	Ø=16.9 317 Oz
62-180 88 413	62-180 99 413	Ø=43 4.5 Lt	Ø=16.9 158 Oz



Soup Station with Chafing Dish Round; ROYAL  
*Station Potage avec Chafing Dish Rond; ROYALE*

SS 18/10	SILVERPLATED	Dimensions (cm-Lt)	Dimensions (in-Oz)
62-180 88 112	62-180 99 112	Ø=43 9 Lt	Ø=16.9 317 Oz
62-180 88 412	62-180 99 412	Ø=43 4.5 Lt	Ø=16.9 158 Oz



Soup Station with Chafing Dish Round; CLASSIC  
*Station Potage avec Chafing Dish Rond; CLASSIQUE*

SS 18/10	SILVERPLATED	Dimensions (cm-Lt)	Dimensions (in-Oz)
62-180 88 111	62-180 99 111	Ø=43 9 Lt	Ø=16.9 317 Oz
62-180 88 411	62-180 99 411	Ø=43 4.5 Lt	Ø=16.9 158 Oz





## Chafing Dishes / *Chafing Dishes*

Soup Station Complete; Round; ART DECO  
*Station Potage Complète; Rond; ART DECO*

SS 18/10	SILVERPLATED	Capacity (Lt)	Capacity (Oz)
62-134 88 113	62-134 99 113	9	317



Soup Tureen; Induction  
*Soupière à Induction*

SS 18/10	SILVERPLATED	Capacity (Lt)	Capacity (Oz)
62-125 88 100	62-125 99 100	9	317



Soup Station for Chafing Dish 1/1  
*Station Potage pour Chafing Dish 1/1*

■ Supplied with: 2 soup tureens (4.5Ltr - 158 oz) and GN 1/1 holder  
 ■ Fourni avec: 2 soupières (4.5Ltr - 158 oz) et support GN 1/1

SS 18/10	SILVERPLATED	Dimensions (cm)	Dimensions (in)
62-160 88 176	62-160 99 176	53.0x32.5	20.9x12.8



Soup Station for Round Chafing Dish  
*Station Potage pour Chafing Dish Rond*

■ For soup tureen 9 Lt use part number I / For 4.5 Lt use part number II  
 ■ Pour soupière 9 L utilisez l'article numéro I / Pour 4.5 L utilisez l'article numéro II

	SS 18/10	SILVERPLATED	Dimensions (cm)	Dimensions (in)
I	62-171 88 176	62-171 99 176	Ø=34	Ø=13.4
II	62-171 88 476	62-171 99 476	Ø=34	Ø=13.4





Adapter GN 2/3 for Soup Tureen  
*Adapteur GN 2/3 pour soupière*

	SS 18/10	SILVERPLATED	Dimensions (cm)	Dimensions (in)
A	62-163 88 177	62-163 99 177	35.4x32.5	13.9x12.8
	SS 18/10	SILVERPLATED	Capacity (Lt)	Capacity (Oz)
B	62-171 88 175	62-171 99 175	9	317



Soup Tureen  
*Soupière*

	SS 18/10	SILVERPLATED	Capacity (Lt)	Capacity (Oz)
	62-171 88 175	62-171 99 175	9	317
	62-160 88 175	62-160 99 175	4.5	158



Soup Tureen; Induction  
*Soupière à Induction*

	SS 18/10	SILVERPLATED	Capacity (Lt)	Capacity (Oz)
	62-178 88 176	62-178 99 176	9	317
	62-178 88 476	62-178 99 476	4.5	158



Chafing Dish; Round; for Sauce  
*Chafing Dish Rond; pour Sauce*

Supplied without burner holder  
*Fourni sans porte brûleur*

	SS 18/10	SILVERPLATED	Dimensions (cm-Lt)	Dimensions (in-Oz)
	62-181 88 100	62-181 99 100	Ø=18 h=23 1 lt	Ø=7.1 h=9.1 34 oz



## Chafing Dishes / *Chafing Dishes*

Heating Element; Electric; with Thermostat Control  
*Elément Chauffant Electrique; avec Thermostat*

Specify Voltage: 120-230 Volts - 700 Watts  
*Indiquer le Voltage: 120-230 Volts - 700 Watts*

Part Number	Dimensions (cm)	Dimensions (in)
62-160 99 188	25x19	9.8x7.5



Heating Element; Electric; with Thermostat Control  
*Elément Chauffant Electrique; avec Thermostat*

Specify Voltage: 120-230 Volts - 450 Watts  
*Indiquer le Voltage: 120-230 Volts - 450 Watts*

Part Number	Dimensions (cm)	Dimensions (in)
62-170 99 188	20x20	7.9x7.9



Heating Element; Electric  
*Elément Chauffant Electrique*

Specify Voltage: 120-230 Volts - 700 Watts  
*Indiquer le Voltage: 120-230 Volts - 700 Watts*

Part Number	Dimensions (cm)	Dimensions (in)
62-160 99 189	25x19	9.8x7.5



Heating Element; Electric  
*Elément Chauffant Electrique*

Specify Voltage: 120-230 Volts - 450 Watts  
*Indiquer le Voltage: 120-230 Volts - 450 Watts*

Part Number	Dimensions (cm)	Dimensions (in)
62-170 99 189	20x20	7.9x7.9





Food Pan; Gastronorm 1/1  
*Réceptier pour Chafing Dish; Gastronorm 1/1*

SS 18/10	SILVERPLATED	Dimensions (cm)	Dimensions (in)
62-160 88 166		53.0x32.5 h=6.5	20.9x12.8 h=2.6
62-160 88 167		53.0x32.5 h=10	20.9x12.8 h=3.9



Food Pan; Gastronorm 1/2  
*Réceptier pour Chafing Dish; Gastronorm 1/2*

SS 18/10	SILVERPLATED	Dimensions (cm)	Dimensions (in)
62-160 88 171		32.5x26.5 h=6.5	12.8x10.4 h=2.6
62-160 88 172		32.5x26.5 h=10	12.8x10.4 h=3.9



Food Pan; Gastronorm 1/3  
*Réceptier pour Chafing Dish; Gastronorm 1/3*

SS 18/10	SILVERPLATED	Dimensions (cm)	Dimensions (in)
62-160 88 173		32.5x17.5 h=6.5	12.8x6.9 h=2.6
62-160 88 174		32.5x17.5 h=10	12.8x6.9 h=3.9



Food Pan; Gastronorm 2/3  
*Réceptier pour Chafing Dish; Gastronorm 2/3*

SS 18/10	SILVERPLATED	Dimensions (cm)	Dimensions (in)
62-160 88 179		35.4x32.5 h=6.5	13.9x12.8 h=2.6
62-160 88 180		35.4x32.5 h=10	13.9x12.8 h=3.9





## Chafing Dishes / *Chafing Dishes*

Food Pan; Porcelain Gastronorm 1/1

*Réceptacle pour Chafing Dish; Porcelaine Gastronorm 1/1*

Part Number	Dimensions (cm)	Dimensions (in)
62-160 99 190	53.0x32.5 h=6.5	20.9x12.8 h=2.6



Food Pan; Porcelain Gastronorm 1/2

*Réceptacle pour Chafing Dish; Porcelaine Gastronorm 1/2*

Part Number	Dimensions (cm)	Dimensions (in)
62-160 99 191	32.5x26.5 h=6.5	12.8x10.4 h=2.6



Food Pan; Porcelain Gastronorm 1/3

*Réceptacle pour Chafing Dish; Porcelaine Gastronorm 1/3*

Part Number	Dimensions (cm)	Dimensions (in)
62-160 99 192	32.5x17.5 h=6.5	12.8x6.9 h=2.6



Food Pan; Porcelain Gastronorm 2/3

*Réceptacle pour Chafing Dish; Porcelaine Gastronorm 2/3*

Part Number	Dimensions (cm)	Dimensions (in)
62-160 99 193	35.4x32.5 h=6.5	13.9x12.8 h=2.6





Food Pan; Porcelain Gastronorm 1/1  
*Réceptier pour Chafing Dish; Porcelaine Gastronorm 1/1*

Part Number	Dimensions (cm)	Dimensions (in)
62-163 99 190	53.0x32.5 h=3	20.9x12.8 h=1.2



Food Pan; Porcelain Gastronorm 1/2  
*Réceptier pour Chafing Dish; Porcelaine Gastronorm 1/2*

Part Number	Dimensions (cm)	Dimensions (in)
62-163 99 191	32.5x26.5 h=3	12.8x10.4 h=1.2



Food Pan; Porcelain Gastronorm 1/3  
*Réceptier pour Chafing Dish; Porcelaine Gastronorm 1/3*

Part Number	Dimensions (cm)	Dimensions (in)
62-163 99 192	32.5x17.5 h=3	12.8x6.9 h=1.2



Food Pan; Porcelain Gastronorm 2/3  
*Réceptier pour Chafing Dish; Porcelaine Gastronorm 2/3*

Part Number	Dimensions (cm)	Dimensions (in)
62-163 99 193	35.4x32.5 h=3	13.9x12.8 h=1.2



## Chafing Dishes / *Chafing Dishes*

Food Pan; Round; For Chafing Dish

*Réceptier pour Chafing Dish; Rond*

- I For round chafing dish Ø=52, use part number I
- II For round chafing dish Ø=45, use part number II
- III For round chafing dish Ø=33, use part number III

	SS 18/10	SILVERPLATED	Dimensions (cm)	Dimensions (in)
I	62-170 88 165		Ø=37	Ø=14.6
II	62-171 88 165		Ø=33	Ø=13.0
III	62-176 88 165		Ø=24	Ø=9.4



Food Pan; Round; Porcelain

*Réceptier en Porcelaine; Rond*

- I For round chafing dish Ø=52, use part number I
- II For round chafing dish Ø=45, use part number II
- III For round chafing dish Ø=33, use part number III

	Part Number	Dimensions (cm)	Dimensions (in)
I	62-170 99 190	Ø=37	Ø=14.6
II	62-171 99 190	Ø=33	Ø=13.0
III	62-176 99 190	Ø=24	Ø=9.4



Food Pan; with Divider; Round

*Réceptier en Porcelaine; 2 Compartiments; Rond*

- I For round chafing dish Ø=52, use part number I
- II For round chafing dish Ø=45, use part number II

	Part Number	Dimensions (cm)	Dimensions (in)
I	62-170 99 191	Ø=37	Ø=14.6
II	62-171 99 191	Ø=33	Ø=13.0



Food Pan; Round; Porcelain

*Réceptier en Porcelaine; Rond*

- I For round chafing dish Ø=52, use part number I
- II For round chafing dish Ø=45, use part number II


	Part Number	Dimensions (cm)	Dimensions (in)
I	62-170 99 192	Ø=37 h=3	Ø=14.6 h=1.2
II	62-171 99 192	Ø=33 h=3	Ø=13.0 h=1.2





Wind Guard / Burner Stand  
*Garde du Vent / Stand à Brûleurs*

SS 18/10	SILVERPLATED	Dimensions (cm)	Dimensions (in)
62-160 88 178		27x20 h=7.5	10.6x7.9 h=3.0



Wind Guard / Burner Stand  
*Garde du Vent / Stand à Brûleur*

SS 18/10	SILVERPLATED	Dimensions (cm)	Dimensions (in)
62-170 88 178		20x12	7.9x4.7



Burner Holder  
*Porte Brûleur*

SS 18/10	SILVERPLATED	Dimensions (cm)	Dimensions (in)
60-161 88 100	60-161 99 100	Ø=10.5 h=6.5	Ø=4.1 h=2.6
60-162 88 100	60-162 99 100	Ø=10.5 h=4.5	Ø=4.1 h=1.8





## Chafing Dishes / Chafing Dishes



Size (cm/in)			Size (cm/in)		
39 / 15.6	36 / 14.2	27 / 10.6	39 / 15.6	36 / 14.2	27 / 10.6



Food Pan;  
Porcelain

Part Number	Size (cm)	Size (in)
62-170 99 190	d=37 h=6.5	d=14.6 h=2.6
62-171 99 190	d=33 h=6.5	d=13.0 h=2.6
62-176 99 190	d=24 h=6.5	d=9.4 h=2.6
62-170 99 192	d=37 h=3.0	d=14.6 h=1.2
62-171 99 192	d=33 h=3.0	d=13.0 h=1.2

●			●		
	●			●	
		●			●
●			●		
	●			●	



Food Pan;  
Porcelain W/Divider

Part Number	Size (cm)	Size (in)
62-170 99 191	d=37	d=14.6
62-171 99 191	d=33	d=13.0

●			●		
	●			●	



Food Pan;  
SS 18/10

Part Number	Size (cm)	Size (in)
62-170 88 165	d=37 h=6.5	d=14.6 h=2.6
62-171 88 165	d=33 h=6.5	d=13.0 h=2.6
62-176 88 165	d=24 h=6.5	d=9.4 h=2.6
62-178 88 165	d=36 h=6.5	d=14.2 h=2.6

			●		
	●			●	
		●			●
●					



Food Pan;  
Porcelain; GN 1/1  
Food Pan;  
Porcelain; GN 1/2  
Food Pan;  
Porcelain; GN 1/3  
Food Pan;  
Porcelain; GN 2/3

Part Number	Size (cm)	Size (in)
62-160 99 190	53.0x32.5 h=6.5	20.9x12.8 h=2.6
62-163 99 190	53.0x32.5 h=3.0	20.9x12.8 h=1.2
62-160 99 191	26.5x32.5 h=6.5	10.4x12.8 h=2.6
62-163 99 191	26.5x32.5 h=3.0	10.4x12.8 h=1.2
62-160 99 192	17.5x32.5 h=6.5	6.9x12.8 h=2.6
62-163 99 192	17.5x32.5 h=3.0	6.9x12.8 h=1.2
62-160 99 193	35.5x32.5 h=6.5	13.9x12.8 h=2.6
62-163 99 193	35.4x32.5 h=3.0	13.9x12.8 h=1.2




Food Pan;  
SS 18/10; GN 1/1  
Food Pan;  
SS 18/10; GN 1/2  
Food Pan;  
SS 18/10; GN 1/3  
Food Pan;  
SS 18/10; GN 2/3

Part Number	Size (cm)	Size (in)
62-160 88 166	53.0x32.5 h=6.5	20.9x12.8 h=2.6
62-160 88 167	53.0x32.5 h=3.0	20.9x12.8 h=1.2
62-160 88 171	26.5x32.5 h=6.5	10.4x12.8 h=2.6
62-160 88 172	26.5x32.5 h=3.0	10.4x12.8 h=1.2
62-160 88 173	17.5x32.5 h=6.5	6.9x12.8 h=2.6
62-160 88 174	17.5x32.5 h=3.0	6.9x12.8 h=1.2
62-160 88 179	35.5x32.5 h=6.5	13.9x12.8 h=2.6
62-160 88 180	35.4x32.5 h=3.0	13.9x12.8 h=1.2




Heating Element;  
with Regulator  
Heating Element;  
without Regulator

Part Number	Volts
62-170 99 188	120-240
65-156 99 189	120-240
62-160 99 188	120-240
62-170 99 189	120-240
62-160 99 189	120-240

			●	●	
					●
			●	●	



Burner Stand  
Burner Holder

Part Number	Size (cm)	Size (in)
A 62-170 88 178	20x12	7.9x4.7
B 62-160 88 178	27x20 h=7.5	10.6x7.9 h=3.0
B 62-146 88 176	27x20 h=10	10.6x7.9 h=3.9
C 60-161 88 100	d=10.5 h=6.5	d=4.1 h=2.6
C 60-162 88 100	d=10.5 h=4.5	d=4.1 h=1.8

			●	●	●
			●	●	●



Adaptor for 2  
Soup Tureens 4.5 Lt.  
Adaptor for Soup Tureen 9 Lt.  
Adaptor for Soup Tureen 4.5 Lt.

Part Number	Size (cm)	Size (in)
62-160 88 177	53x32.5	20.9x12.8
62-180 88 178	d=34	d=13.4
62-184 88 178	d=34	d=13.4

			●	●	
			●	●	



Soup Tureen; With Cover

Part Number	Size (cm)	Size (in)
62-171 88 175	9	317
62-160 88 175	4.5	158

●	●		●	●	
●	●		●	●	



Size (cm/in)		
47 / 18.5	43 / 16.9	33 / 13.0

Size (cm/in)		
52 / 20.5	45 / 17.7	33 / 13.0

Size (cm/in)
70x39 / 27.5x15.4

Size (cm/in)
39x39 / 15.4x15.4

Size (cm/in)
39x39 / 15.4x15.4

Size (cm/in)
39x39 / 15.4x15.4

•		
	•	
		•
•		
	•	

•		
	•	
		•
•		
	•	





•		
	•	

•		
	•	





	•	
		•
•		

•		
	•	
		•







•		
•		
•		
•		
•		
•		
•		
•		

	•	
	•	
	•	

	•	
	•	
	•	
	•	




•		
•		
•		
•		
•		
•		
•		
•		

	•	
	•	
	•	

	•	
	•	
	•	
	•	


•	•	
		•
•	•	

•	•	
		•
•	•	





		•
•	•	
•	•	•
•	•	•

•	•	•
•	•	•
•	•	•





•	•	
•	•	

	•	
	•	





•	•	
•	•	

	•	
	•	











## Chafing Dishes

---

### *Chafing Dishes*



Items with this symbol can be supplied with pattern.  
*Les articles portant ce symbole peuvent être fournis avec bordure.*



Chafing Dishes with Special Porcelain E- 30  
*Chafing Dishes avec Porcelaine* E- 39





## Chafing Dishes / *Chafing Dishes*

Chafing Dish; Oblong; with Porcelain Insert; ART DECO  
*Chafing Dish; Rectangulaire; avec Porcelaine; ART DECO*

- Equipped with one porcelain food pan and one fuel holder
- Equipé d'un récipient en porcelaine et d'une boîte de brûleur à gel*

SS 18/10	SILVERPLATED	Dimensions (cm-in)		Food Pan (cm-in)	
62-169 88 113	62-169 99 113	44x29	17.3x11.4	38x23	15.0x9.1



Chafing Dish; Oblong; with Porcelain Insert; ROYAL  
*Chafing Dish; Rectangulaire; avec Porcelaine; ROYALE*

- Equipped with one porcelain food pan and one fuel holder
- Equipé d'un récipient en porcelaine et d'une boîte de brûleur à gel*

SS 18/10	SILVERPLATED	Dimensions (cm-in)		Food Pan (cm-in)	
62-169 88 112	62-169 99 112	44x29	17.3x11.4	38x23	15.0x9.1



Chafing Dish; Oblong; with Porcelain Insert; CLASSIC  
*Chafing Dish; Rectangulaire; avec Porcelaine; CLASSIQUE*

- Equipped with one porcelain food pan and one fuel holder
- Equipé d'un récipient en porcelaine et d'une boîte de brûleur à gel*

SS 18/10	SILVERPLATED	Dimensions (cm-in)		Food Pan (cm-in)	
62-169 88 116	62-169 99 116	44x29	17.3x11.4	38x23	15.0x9.1





Chafing Dish; Oblong; with Porcelain Insert; ART DECO; Gilded  
*Chafing Dish; Rectangulaire; avec Porcelaine; ART DECO; Doré*

For brass legs and handle, use part number 62-169 xx 713  
*Pour pieds et anse en laiton, utilisez l'article numéro 62-169 xx 713*

Equipped with one porcelain food pan and one fuel holder  
*Equipé d'un récipient en porcelaine et d'une boîte de brûleur à gel*

SS 18/10	SILVERPLATED	Dimensions (cm-in)	Food Pan (cm-in)
62-169 88 913	62-169 99 913	44x29 17.3x11.4	38x23 15.0x9.1



Chafing Dish; Oblong; with Porcelain Insert; ROYAL; Gilded  
*Chafing Dish; Rectangulaire; avec Porcelaine; ROYALE; Doré*

For brass legs and handle, use part number 62-169 xx 712  
*Pour pieds et anse en laiton, utilisez l'article numéro 62-169 xx 712*

Equipped with one porcelain food pan and one fuel holder  
*Equipé d'un récipient en porcelaine et d'une boîte de brûleur à gel*

SS 18/10	SILVERPLATED	Dimensions (cm-in)	Food Pan (cm-in)
62-169 88 912	62-169 99 912	44x29 17.3x11.4	38x23 15.0x9.1



Chafing Dish; Oblong; with Porcelain Insert; CLASSIC; Gilded  
*Chafing Dish; Rectangulaire; avec Porcelaine; CLASSIQUE; Doré*

For brass legs and handle, use part number 62-169 xx 716  
*Pour pieds et anse en laiton, utilisez l'article numéro 62-169 xx 716*

Equipped with one porcelain food pan and one fuel holder  
*Equipé d'un récipient en porcelaine et d'une boîte de brûleur à gel*

SS 18/10	SILVERPLATED	Dimensions (cm-in)	Food Pan (cm-in)
62-169 88 916	62-169 99 916	44x29 17.3x11.4	38x23 15.0x9.1



## Chafing Dishes / *Chafing Dishes*

Chafing Dish; Oval; with Porcelain Insert; ART DECO  
*Chafing Dish; Oval; avec Porcelaine; ART DECO*

- Equipped with one porcelain food pan and one fuel holder
- Equipé d'un récipient en porcelaine et d'une boîte de brûleur à gel*

SS 18/10	SILVERPLATED	Dimensions (cm-in)		Food Pan (cm-in)	
62-168 88 113	62-168 99 113	47x35	18.5x13.8	40x28	15.7x11.0



Chafing Dish; Oval; with Porcelain Insert; ROYAL  
*Chafing Dish; Oval; avec Porcelaine; ROYALE*

- Equipped with one porcelain food pan and one fuel holder
- Equipé d'un récipient en porcelaine et d'une boîte de brûleur à gel*

SS 18/10	SILVERPLATED	Dimensions (cm-in)		Food Pan (cm-in)	
62-168 88 112	62-168 99 112	47x35	18.5x13.8	40x28	15.7x11.0



Chafing Dish; Oval; with Porcelain Insert; CLASSIC  
*Chafing Dish; Oval; avec Porcelaine; CLASSIQUE*

- Equipped with one porcelain food pan and one fuel holder
- Equipé d'un récipient en porcelaine et d'une boîte de brûleur à gel*

SS 18/10	SILVERPLATED	Dimensions (cm-in)		Food Pan (cm-in)	
62-168 88 116	62-168 99 116	47x35	18.5x13.8	40x28	15.7x11.0





Chafing Dish; Oval; with Porcelain Insert; ART DECO; Gilded  
*Chafing Dish; Oval; avec Porcelaine; ART DECO; Doré*

For brass legs and handle, use part number 62-168 xx 713  
*Pour pieds et anse en laiton, utilisez l'article numéro 62-168 xx 713*

Equipped with one porcelain food pan and one fuel holder  
*Equipé d'un récipient en porcelaine et d'une boîte de brûleur à gel*

SS 18/10	SILVERPLATED	Dimensions (cm-in)		Food Pan (cm-in)	
62-168 88 913	62-168 99 913	47x35	18.5x13.8	40x28	15.7x11.0



Chafing Dish; Oval; with Porcelain Insert; ROYAL; Gilded  
*Chafing Dish; Oval; avec Porcelaine; ROYALE; Doré*

For brass legs and handle, use part number 62-168 xx 712  
*Pour pieds et anse en laiton, utilisez l'article numéro 62-168 xx 712*

Equipped with one porcelain food pan and one fuel holder  
*Equipé d'un récipient en porcelaine et d'une boîte de brûleur à gel*

SS 18/10	SILVERPLATED	Dimensions (cm-in)		Food Pan (cm-in)	
62-168 88 912	62-168 99 912	47x35	18.5x13.8	40x28	15.7x11.0



Chafing Dish; Oval; with Porcelain Insert; CLASSIC; Gilded  
*Chafing Dish; Oval; avec Porcelaine; CLASSIQUE; Doré*

For brass legs and handle, use part number 62-168 xx 716  
*Pour pieds et anse en laiton, utilisez l'article numéro 62-168 xx 716*

Equipped with one porcelain food pan and one fuel holder  
*Equipé d'un récipient en porcelaine et d'une boîte de brûleur à gel*

SS 18/10	SILVERPLATED	Dimensions (cm-in)		Food Pan (cm-in)	
62-168 88 916	62-168 99 916	47x35	18.5x13.8	40x28	15.7x11.0





## Chafing Dishes / *Chafing Dishes*

Chafing Dish; Round; with Porcelain Insert; ART DECO  
*Chafing Dish; Rond; avec Porcelaine; ART DECO*

Equipped with one porcelain food pan and one fuel holder  
*Equipé d'un récipient en porcelaine et d'une boîte de brûleur à gel*

SS 18/10	SILVERPLATED	Dimensions (cm-in)		Food Pan (cm-in)	
62-166 88 413	62-166 99 413	Ø=45	Ø=17.7	Ø=37	Ø=14.6
62-167 88 413	62-167 99 413	Ø=40	Ø=15.7	Ø=33	Ø=13.0
62-165 88 413	62-165 99 413	Ø=31	Ø=12.2	Ø=24	Ø=9.4



Chafing Dish; Round; with Porcelain Insert; ROYAL  
*Chafing Dish; Rond; avec Porcelaine; ROYALE*

Equipped with one porcelain food pan and one fuel holder  
*Equipé d'un récipient en porcelaine et d'une boîte de brûleur à gel*

SS 18/10	SILVERPLATED	Dimensions (cm-in)		Food Pan (cm-in)	
62-166 88 412	62-166 99 412	Ø=45	Ø=17.7	Ø=37	Ø=14.6
62-167 88 412	62-167 99 412	Ø=40	Ø=15.7	Ø=33	Ø=13.0
62-165 88 412	62-165 99 412	Ø=31	Ø=12.2	Ø=24	Ø=9.4



Chafing Dish; Round; with Porcelain Insert; CLASSIC  
*Chafing Dish; Rond; avec Porcelaine; CLASSIQUE*

Equipped with one porcelain food pan and one fuel holder  
*Equipé d'un récipient en porcelaine et d'une boîte de brûleur à gel*

SS 18/10	SILVERPLATED	Dimensions (cm-in)		Food Pan (cm-in)	
62-166 88 419	62-166 99 419	Ø=45	Ø=17.7	Ø=37	Ø=14.6
62-167 88 419	62-167 99 419	Ø=40	Ø=15.7	Ø=33	Ø=13.0
62-165 88 419	62-165 99 419	Ø=31	Ø=12.2	Ø=24	Ø=9.4





Chafing Dish; Oval; with Porcelain Insert; ART DECO  
*Chafing Dish; Oval; avec Porcelaine; ART DECO*

SS 18/10	SILVERPLATED	Dimensions (cm-in)	Food Pan (cm-in)
72-167 88 113	72-167 99 113	34x24 13.4x9.4	30x17 11.8x6.7



Chafing Dish; Oval; with Porcelain Insert; ROYAL  
*Chafing Dish; Oval; avec Porcelaine; ROYALE*

SS 18/10	SILVERPLATED	Dimensions (cm-in)	Food Pan (cm-in)
72-167 88 112	72-167 99 112	34x24 13.4x9.4	30x17 11.8x6.7



Chafing Dish; Oval; with Porcelain Insert; CLASSIC  
*Chafing Dish; Oval; avec Porcelaine; CLASSIQUE*

SS 18/10	SILVERPLATED	Dimensions (cm-in)	Food Pan (cm-in)
72-167 88 111	72-167 99 111	34x20 13.4x7.9	30x17 11.8x6.7



## Chafing Dishes / *Chafing Dishes*

Chafing Dish  
*Chafing Dish*

SS 18/10	SILVERPLATED	Dimensions (cm-in)		Food Pan (cm-in)	
62-152 88 400	62-152 99 400	Ø=28	Ø=11.0	Ø=24	Ø=9.4



Chafing Dish; Tiger Embossed  
*Chafing Dish; Repoussée Tigre*

SS 18/10	SILVERPLATED	Dimensions (cm-in)		Food Pan (cm-in)	
	62-152 99 445	Ø=28	Ø=11.0	Ø=24	Ø=9.4



Chafing Dish  
*Chafing Dish*

SS 18/10	SILVERPLATED	Dimensions (cm-in)		Food Pan (cm-in)	
62-149 88 111	62-149 99 111	Ø=28	Ø=11.0	Ø=28	Ø=11.0
62-150 88 111	62-150 99 111	Ø=24	Ø=9.4	Ø=24	Ø=9.4
62-151 88 111	62-151 99 111	Ø=21	Ø=8.3	Ø=21	Ø=8.3
62-142 88 111	62-142 99 111	Ø=18	Ø=7.1	Ø=18	Ø=7.1



Chafing Dish  
*Chafing Dish*

SS 18/10	SILVERPLATED	Dimensions (cm-in)		Food Pan (cm-in)	
62-149 88 100	62-149 99 100	Ø=28	Ø=11.0	Ø=28	Ø=11.0
62-150 88 100	62-150 99 100	Ø=24	Ø=9.4	Ø=24	Ø=9.4
62-151 88 100	62-151 99 100	Ø=21	Ø=8.3	Ø=21	Ø=8.3
62-142 88 100	62-142 99 100	Ø=18	Ø=7.1	Ø=18	Ø=7.1





Food Pan; Stainless Steel  
*Réceptier en Stainless Steel*

Use for part number 62-149 / 62-150 / 62-151 / 62-142  
Utilisez avec l'article numéro 62-149 / 62-150 / 62-151 / 62-142

SS 18/10	SILVERPLATED	Dimensions cm	Dimensions in
62-149 88 165		Ø=28	Ø=11.0
62-150 88 165		Ø=24	Ø=9.4
62-151 88 165		Ø=21	Ø=8.3
62-142 88 165		Ø=18	Ø=7.1



Porcelain  
*Porcelaine*

	Part Number	Dimensions (cm)	Dimensions (in)
A	53-194 99 190	38x23	14.9x9.0
B	53-196 99 190	40x28	15.7x11.0
B	16-167 99 190	30x17	11.8x6.7



Food Pan; Round; Porcelain  
*Réceptier en Porcelaine; Rond*

Use part number I for item number 62-166  
Use part number II for item number 62-167  
Use part number III for item number 62-165

	Part Number	Dimensions (cm)	Dimensions (in)
I	62-170 99 190	Ø=37	Ø=14.6
II	62-171 99 190	Ø=33	Ø=13.0
II	62-176 99 190	Ø=24	Ø=9.4



Food Pan; with Divider; Round  
*Réceptier en Porcelaine; 2 Compartiments; Rond*

Use part number I for item number 62-166  
Use part number II for item number 62-167

	Part Number	Dimensions (cm)	Dimensions (in)
I	62-170 99 191	Ø=37	Ø=14.6
II	62-171 99 191	Ø=33	Ø=13.0





## Chafing Dishes

---

### *Chafing Dishes*



Items with this symbol can be supplied with pattern.  
*Les articles portant ce symbole peuvent être fournis avec bordure.*



Ouzi Platters - Bain-Marie  
*Plats à Ouzi - Bain-Marie*

E- 40

E- 55



## Chafing Dishes / *Chafing Dishes*

Bain-Marie; Oval; ART DECO  
*Bain-Marie; Oval; ART DECO*

Supplied complete with stand, bain-marie, food pan and cover  
*Fourni complet avec stand, bain-marie, récipient et couvercle*

SS 18/10	SILVERPLATED	Dimensions (cm)	Dimensions (in)
90-149 88 113	90-149 99 113	90x60	35.4x23.6
90-150 88 113	90-150 99 113	65x43	25.6x16.9

Bain-Marie; Oval; ROYAL  
*Bain-Marie; Oval; ROYALE*

Supplied complete with stand, bain-marie, food pan and cover  
*Fourni complet avec stand, bain-marie, récipient et couvercle*

SS 18/10	SILVERPLATED	Dimensions (cm)	Dimensions (in)
90-149 88 112	90-149 99 112	90x60	35.4x23.6
90-150 88 112	90-150 99 112	65x43	25.6x16.9







Bain-Marie; Oval; ART DECO; Gilded  
*Bain-Marie; Oval; ART DECO; Doré*

For brass legs and handle, use part number 90-xxx xx 713  
*Pour pieds et anse en laiton, utilisez l'article numéro 90-xxx xx 713*

Supplied complete with stand, bain-marie, food pan and cover  
*Fourni complet avec stand, bain-marie, récipient et couvercle*

SS 18/10	SILVERPLATED	Dimensions (cm)	Dimensions (in)
90-149 88 913	90-149 99 913	90x60	35.4x23.6
90-150 88 913	90-150 99 913	65x43	25.6x16.9



Bain-Marie; Oval; ROYAL; Gilded  
*Bain-Marie; Oval; ROYALE; Doré*

For brass legs and handle, use part number 90-xxx xx 712  
*Pour pieds et anse en laiton, utilisez l'article numéro 90-xxx xx 712*

Supplied complete with stand, bain-marie, food pan and cover  
*Fourni complet avec stand, bain-marie, récipient et couvercle*

SS 18/10	SILVERPLATED	Dimensions (cm)	Dimensions (in)
90-149 88 912	90-149 99 912	90x60	35.4x23.6
90-150 88 912	90-150 99 912	65x43	25.6x16.9





## Chafing Dishes / *Chafing Dishes*

Bain-Marie; Oval; CLASSIC  
*Bain-Marie; Oval; CLASSIQUE*

Supplied complete with stand, bain-marie, food pan and cover  
*Fourni complet avec stand, bain-marie, récipient et couvercle*

SS 18/10	SILVERPLATED	Dimensions (cm)	Dimensions (in)
90-149 88 111	90-149 99 111	90x60	35.4x23.6
90-150 88 111	90-150 99 111	65x43	25.6x16.9



Bain-Marie; Round; ART DECO  
*Bain-Marie; Rond; ART DECO*

Supplied complete with stand, bain-marie, food pan and cover  
*Fourni complet avec stand, bain-marie, récipient et couvercle*

SS 18/10	SILVERPLATED	Dimensions (cm)	Dimensions (in)
90-141 88 113	90-141 99 113	Ø=85	Ø=33.5
90-143 88 113	90-143 99 113	Ø=74	Ø=29.1
90-142 88 113	90-142 99 113	Ø=60	Ø=23.6
90-145 88 113	90-145 99 113	Ø=45	Ø=17.7
90-146 88 113	90-146 99 113	Ø=40	Ø=15.7





Bain-Marie; Oval; CLASSIC; Gilded  
*Bain-Marie; Oval; CLASSIQUE; Doré*

For brass legs and handle, use part number 90-xxx xx 711  
*Pour pieds et anse en laiton, utilisez l'article numéro 90-xxx xx 711*

Supplied complete with stand, bain-marie, food pan and cover  
*Fourni complet avec stand, bain-marie, récipient et couvercle*

SS 18/10	SILVERPLATED	Dimensions (cm)	Dimensions (in)
90-149 88 911	90-149 99 911	90x60	35.4x23.6
90-150 88 911	90-150 99 911	65x43	25.6x16.9



Bain-Marie; Round; ART DECO; Gilded  
*Bain-Marie; Rond; ART DECO; Doré*

For brass legs and handle, use part number 90-xxx xx 713  
*Pour pieds et anse en laiton, utilisez l'article numéro 90-xxx xx 713*

Supplied complete with stand, bain-marie, food pan and cover  
*Fourni complet avec stand, bain-marie, récipient et couvercle*

SS 18/10	SILVERPLATED	Dimensions (cm)	Dimensions (in)
90-141 88 913	90-141 99 913	Ø=85	Ø=33.5
90-143 88 913	90-143 99 913	Ø=74	Ø=29.1
90-142 88 913	90-142 99 913	Ø=60	Ø=23.6
90-145 88 913	90-145 99 913	Ø=45	Ø=17.7
90-146 88 913	90-146 99 913	Ø=40	Ø=15.7



## Chafing Dishes / *Chafing Dishes*

Stand and Bain-Marie; Round; ROYAL  
*Stand et Bain-Marie; Rond; ROYALE*

Supplied complete with stand, bain-marie, food pan and cover  
*Fourni complet avec stand, bain-marie, récipient et couvercle*

SS 18/10	SILVERPLATED	Dimensions (cm)	Dimensions (in)
90-141 88 112	90-141 99 112	Ø=85	Ø=33.5
90-143 88 112	90-143 99 112	Ø=74	Ø=29.1
90-142 88 112	90-142 99 112	Ø=60	Ø=23.6
90-145 88 112	90-145 99 112	Ø=45	Ø=17.7
90-146 88 112	90-146 99 112	Ø=40	Ø=15.7



Bain-Marie; Round; CLASSIC  
*Bain-Marie; Rond; CLASSIQUE*

Supplied complete with stand, bain-marie, food pan and cover  
*Fourni complet avec stand, bain-marie, récipient et couvercle*

SS 18/10	SILVERPLATED	Dimensions (cm)	Dimensions (in)
90-141 88 111	90-141 99 111	Ø=85	Ø=33.5
90-143 88 111	90-143 99 111	Ø=74	Ø=29.1
90-142 88 111	90-142 99 111	Ø=60	Ø=23.6
90-145 88 111	90-145 99 111	Ø=45	Ø=17.7
90-146 88 111	90-146 99 111	Ø=40	Ø=15.7





Stand and Bain-Marie; Round; ROYAL; Gilded  
*Stand et Bain-Marie; Rond; ROYALE; Doré*

For brass legs and handle, use part number 90-xxx xx 712  
*Pour pieds et anse en laiton, utilisez l'article numéro 90-xxx xx 712*

Supplied complete with stand, bain-marie, food pan and cover  
*Fourni complet avec stand, bain-marie, récipient et couvercle*

SS 18/10	SILVERPLATED	Dimensions (cm)	Dimensions (in)
90-141 88 912	90-141 99 912	Ø=85	Ø=33.5
90-143 88 912	90-143 99 912	Ø=74	Ø=29.1
90-142 88 912	90-142 99 912	Ø=60	Ø=23.6
90-145 88 912	90-145 99 912	Ø=45	Ø=17.7
90-146 88 912	90-146 99 912	Ø=40	Ø=15.7



Bain-Marie; Round; CLASSIC; Gilded  
*Bain-Marie; Rond; CLASSIQUE; Doré*

For brass legs and handle, use part number 90-xxx xx 711  
*Pour pieds et anse en laiton, utilisez l'article numéro 90-xxx xx 711*

Supplied complete with stand, bain-marie, food pan and cover  
*Fourni complet avec stand, bain-marie, récipient et couvercle*

SS 18/10	SILVERPLATED	Dimensions (cm)	Dimensions (in)
90-141 88 911	90-141 99 911	Ø=85	Ø=33.5
90-143 88 911	90-143 99 911	Ø=74	Ø=29.1
90-142 88 911	90-142 99 911	Ø=60	Ø=23.6
90-145 88 911	90-145 99 911	Ø=45	Ø=17.7
90-146 88 911	90-146 99 911	Ø=40	Ø=15.7





## Chafing Dishes / *Chafing Dishes*

Bain-Marie; Oval; Classic; Stars Embossed  
*Bain-Marie; Ovale; Classique; Repoussé Etoiles*



! Supplied complete with stand, bain-marie, food pan and cover  
 ! *Fourni complet avec stand, bain-marie, récipient et couvercle*

SS 18/10	SILVERPLATED	Dimensions (cm)	Dimensions (in)
90-149	11 142	90x60	35.4x23.6
90-150	11 142	65x43	25.6x16.9

Bain-Marie; Oval; Classic; Tiger Embossed  
*Bain-Marie; Ovale; Classique; Repoussé Tigre*



! Supplied complete with stand, bain-marie, food pan and cover  
 ! *Fourni complet avec stand, bain-marie, récipient et couvercle*

SS 18/10	SILVERPLATED	Dimensions (cm)	Dimensions (in)
90-149	11 145	90x60	35.4x23.6
90-150	11 145	65x43	25.6x16.9

Bain-Marie; Round; Classic; Stars Embossed  
*Bain-Marie; Rond; Classique; Repoussé Étoiles*



! Supplied complete with stand, bain-marie, food pan and cover  
 ! *Fourni complet avec stand, bain-marie, récipient et couvercle*

SS 18/10	SILVERPLATED	Dimensions (cm)	Dimensions (in)
		Ø=85	Ø=33.5
		Ø=74	Ø=29.1
		Ø=60	Ø=23.6
		Ø=45	Ø=17.7
		Ø=40	Ø=15.7

Bain-Marie; Round; Classic; Tiger Embossed  
*Bain-Marie; Rond; Classique; Repoussé Tigre*



! Supplied complete with stand, bain-marie, food pan and cover  
 ! *Fourni complet avec stand, bain-marie, récipient et couvercle*

SS 18/10	SILVERPLATED	Dimensions (cm)	Dimensions (in)
		Ø=85	Ø=33.5
		Ø=74	Ø=29.1
		Ø=60	Ø=23.6
		Ø=45	Ø=17.7
		Ø=40	Ø=15.7



## Chafing Dishes / *Chafing Dishes*

Ouzi Platter; Oval; ART DECO  
*Plat à Mouton; Oval; ART DECO*

SS 18/10	SILVERPLATED	Dimensions (cm)	Dimensions (in)
90-153 88 108	90-153 99 108	90x60	35.4x23.6
90-154 88 108	90-154 99 108	65x45	25.6x17.7



Ouzi Platter; Oval; ROYAL  
*Plat à Mouton; Oval; ROYALE*

SS 18/10	SILVERPLATED	Dimensions (cm)	Dimensions (in)
90-153 88 107	90-153 99 107	90x60	35.4x23.6
90-154 88 107	90-154 99 107	65x45	25.6x17.7



Ouzi Platter; Oval; CLASSIC  
*Plat à Mouton; Oval; CLASSIQUE*

SS 18/10	SILVERPLATED	Dimensions (cm)	Dimensions (in)
90-153 88 101	90-153 99 101	90x60	35.4x23.6
90-154 88 101	90-154 99 101	65x45	25.6x17.7







Ouzi Platter; Round; ART DECO  
*Plat à Mouton; Rond; ART DECO*

SS 18/10	SILVERPLATED	Dimensions (cm)	Dimensions (in)
90-161 88 108	90-161 99 108	Ø=85	Ø=33.5
90-163 88 108	90-163 99 108	Ø=74	Ø=29.1
90-162 88 108	90-162 99 108	Ø=60	Ø=23.6
90-165 88 108	90-165 99 108	Ø=45	Ø=17.7
90-166 88 108	90-166 99 108	Ø=40	Ø=15.7
90-167 88 108	90-167 99 108	Ø=35	Ø=13.8



Ouzi Platter; Round; ROYAL  
*Plat à Mouton; Rond; ROYALE*

SS 18/10	SILVERPLATED	Dimensions (cm)	Dimensions (in)
90-161 88 107	90-161 99 107	Ø=85	Ø=33.5
90-163 88 107	90-163 99 107	Ø=74	Ø=29.1
90-162 88 107	90-162 99 107	Ø=60	Ø=23.6
90-165 88 107	90-165 99 107	Ø=45	Ø=17.7
90-166 88 107	90-166 99 107	Ø=40	Ø=15.7
90-167 88 107	90-167 99 107	Ø=35	Ø=13.8



Ouzi Platter; Round; CLASSIC  
*Plat à Mouton; Rond; CLASSIQUE*

SS 18/10	SILVERPLATED	Dimensions (cm)	Dimensions (in)
90-161 88 101	90-161 99 101	Ø=85	Ø=33.5
90-163 88 101	90-163 99 101	Ø=74	Ø=29.1
90-162 88 101	90-162 99 101	Ø=60	Ø=23.6
90-165 88 101	90-165 99 101	Ø=45	Ø=17.7
90-166 88 101	90-166 99 101	Ø=40	Ø=15.7
90-167 88 101	90-167 99 101	Ø=35	Ø=13.8





## Chafing Dishes / *Chafing Dishes*

Ouzi Platter; Oval; Stars Embossed; with Legs  
*Plat à Mouton; Ovale; Repoussé Etoiles; avec Pieds*



SS 18/10	SILVERPLATED	Dimensions (cm)	Dimensions (in)
	90-153 11 442	90x60	35.4x23.6
	90-154 11 442	65x45	25.6x17.7

Ouzi Platter; Oval; Tiger Embossed; with Legs  
*Plat à Mouton; Ovale; Repoussé Tigre; avec Pieds*



SS 18/10	SILVERPLATED	Dimensions (cm)	Dimensions (in)
	90-153 11 445	90x60	35.4x23.6
	90-154 11 445	65x45	25.6x17.7

Ouzi Platter; Round; Stars Embossed; with Legs  
*Plat à Mouton; Rond; Repoussé Etoiles; avec Pieds*



SS 18/10	SILVERPLATED	Dimensions (cm)	Dimensions (in)
	90-161 11 442	Ø=85	Ø=33.5
	90-163 11 442	Ø=74	Ø=29.1
	90-162 11 442	Ø=60	Ø=23.6
	90-165 11 442	Ø=45	Ø=17.7
	90-166 11 442	Ø=40	Ø=15.7
	90-167 11 442	Ø=35	Ø=13.8

Ouzi Platter; Round; Tiger Embossed; with Legs  
*Plat à Mouton; Rond; Repoussé Tigre; avec Pieds*



SS 18/10	SILVERPLATED	Dimensions (cm)	Dimensions (in)
	90-161 11 445	Ø=85	Ø=33.5
	90-163 11 445	Ø=74	Ø=29.1
	90-162 11 445	Ø=60	Ø=23.6
	90-165 11 445	Ø=45	Ø=17.7
	90-166 11 445	Ø=40	Ø=15.7
	90-167 11 445	Ø=35	Ø=13.8



## Chafing Dishes / *Chafing Dishes*

Food Pan; Oval  
*Réceptient; Oval*

SS 18/10	SILVERPLATED	Dimensions (cm)	Dimensions (in)
90-253 88 100	90-253 99 100	90x60	35.4x23.6
90-254 88 100	90-254 99 100	65x43	25.6x16.9



Food Pan; Porcelain; Oval  
*Réceptient en Porcelaine; Oval*

Part Number	Dimensions (cm)	Dimensions (in)
90-153 99 190	78x52	30.7x20.5
90-154 99 190	59x37	23.2x14.6



Food Pan; Round  
*Réceptient; Rond*

SS 18/10	SILVERPLATED	Dimensions (cm)	Dimensions (in)
90-261 88 100	90-261 99 100	Ø=85	Ø=33.5
90-263 88 100	90-263 99 100	Ø=74	Ø=29.1
90-262 88 100	90-262 99 100	Ø=60	Ø=23.6
90-265 88 100	90-265 99 100	Ø=45	Ø=17.7
90-266 88 100	90-266 99 100	Ø=40	Ø=15.7



Food Pan; Porcelain; Round  
*Réceptient en Porcelaine; Rond*

Part Number	Dimensions (cm)	Dimensions (in)
90-161 99 190	Ø=72	Ø=28.3
90-163 99 190	Ø=62	Ø=24.4
90-162 99 190	Ø=48	Ø=18.9
90-165 99 190	Ø=38	Ø=15.0
90-166 99 190	Ø=34	Ø=13.4













Bar & Champagne / *Bar et Champagne*





# Bar and Champagne

---

## *Bar et Champagne*



Items with this symbol can be supplied with pattern.  
*Les articles portant ce symbole peuvent être fournis avec bordure.*



Bar & Champagne  
*Bar et Champagne*

F- 04

F- 27





## Bar and Champagne / *Bar et Champagne*

### Champagne / Wine Cooler *Seau à Champagne / Vin*

I For wine cooler 2 bottles, use part number I  
 I *Pour seau à Champagne 2 bouteilles, utilisez l'article numéro I*

	SS 18/10	SILVERPLATED	Dimensions (cm)	Dimensions (in)
I	14-121 88 101	14-121 99 101	Ø=23 h=23	Ø=9.1 h=9.1
II	14-122 88 101	14-122 99 101	Ø=21 h=22	Ø=8.3 h=8.7



### Champagne / Wine Cooler *Seau à Champagne / Vin*

I For wine cooler 2 bottles, use part number I  
 I *Pour seau à Champagne 2 bouteilles, utilisez l'article numéro I*

	SS 18/10	SILVERPLATED	Dimensions (cm)	Dimensions (in)
I	14-121 88 102	14-121 99 102	Ø=23 h=23	Ø=9.1 h=9.1
II	14-122 88 102	14-122 99 102	Ø=21 h=22	Ø=8.3 h=8.7



### Champagne / Wine Cooler *Seau à Champagne / Vin*

I For wine cooler two bottles, use part number I  
 I *Pour seau à Champagne 2 bouteilles, utilisez l'article numéro I*

	SS 18/10	SILVERPLATED	Dimensions (cm)	Dimensions (in)
I	14-121 88 103	14-121 99 103	Ø=23 h=23	Ø=9.1 h=9.1
II	14-122 88 103	14-122 99 103	Ø=21 h=22	Ø=8.3 h=8.7



### Champagne / Wine Cooler *Seau à Champagne / Vin*

I For wine cooler 2 bottles, use part number I  
 I *Pour seau à Champagne 2 bouteilles, utilisez l'article numéro I*

	SS 18/10	SILVERPLATED	Dimensions (cm)	Dimensions (in)
I	14-125 88 101	14-125 99 101	Ø=25 h=27	Ø=9.8 h=10.6
II	14-124 88 101	14-124 99 101	Ø=21.5 h=22	Ø=8.5 h=8.7





Champagne / Wine Cooler  
*Seau à Champagne / Vin*

I For wine cooler 2 bottles, use part number I  
II *Pour seau à Champagne 2 bouteilles, utilisez l'article numéro I*

	SS 18/10	SILVERPLATED	Dimensions (cm)	Dimensions (in)
I	14-125 88 102	14-125 99 102	Ø=25 h=27	Ø=9.8 h=10.6
II	14-124 88 102	14-124 99 102	Ø=21.5 h=22	Ø=8.5 h=8.7



Champagne / Wine Cooler  
*Seau à Champagne / Vin*

I For wine cooler 2 bottles, use part number I  
II *Pour seau à Champagne 2 bouteilles, utilisez l'article numéro I*

	SS 18/10	SILVERPLATED	Dimensions (cm)	Dimensions (in)
I	14-125 88 103	14-125 99 103	Ø=25 h=27	Ø=9.8 h=10.6
II	14-124 88 103	14-124 99 103	Ø=21.5 h=22	Ø=8.5 h=8.7



Champagne / Wine Cooler  
*Seau à Champagne / Vin*

I For wine cooler 2 bottles, use part number I  
II *Pour seau à Champagne 2 bouteilles, utilisez l'article numéro I*

	SS 18/10	SILVERPLATED	Dimensions (cm)	Dimensions (in)
I	14-117 88 100	14-117 99 100	Ø=23 h=23	Ø=9.1 h=9.1
II	14-118 88 100	14-118 99 100	Ø=21 h=21.5	Ø=8.2 h=8.5



Champagne / Wine Cooler; Tulip  
*Seau à Champagne / Vin; Tulip*

I For wine cooler 2 bottles, use part number I  
II *Pour seau à Champagne 2 bouteilles, utilisez l'article numéro I*

	SS 18/10	SILVERPLATED	Dimensions (cm)	Dimensions (in)
I		14-117 22 101	Ø=23 h=23	Ø=9.1 h=9.1
II		14-118 22 101	Ø=21 h=21.5	Ø=8.2 h=8.5



## Bar and Champagne / *Bar et Champagne*

Champagne / Wine Cooler; with Table Stand  
*Seau à Champagne / Vin; avec Stand de Table*

SS 18/10	SILVERPLATED	Dimensions (cm)	Dimensions (in)
14-173 88 100	14-173 99 100	Ø=23 h=27.5	Ø=9.1 h=10.8



Champagne / Wine Cooler; Stylized  
*Seau à Champagne / Vin; Stylisé*

SS 18/10	SILVERPLATED	Dimensions (cm)	Dimensions (in)
14-103 60 101	14-103 60 101	Ø=22 h=21	Ø=8.7 h=8.3



Ice Bucket; Stylized  
*Seau à Glace; Stylisé*

SS 18/10	SILVERPLATED	Dimensions (cm)	Dimensions (in)
14-104 60 101	14-104 60 101	Ø=19 h=18	Ø=7.5 h=7.1



Ice Bucket  
*Seau à Glace*

SS 18/10	SILVERPLATED	Dimensions (cm)	Dimensions (in)
14-109 60 101	14-109 60 101	Ø=15 h=15	Ø=5.9 h=5.9





Ice Bucket  
*Seau à Glace*

SS 18/10	SILVERPLATED	Dimensions (cm)	Dimensions (in)
14-123 88 101	14-123 99 101	Ø=17 h=17.5	Ø=6.7 h=6.9



Ice Bucket  
*Seau à Glace*

SS 18/10	SILVERPLATED	Dimensions (cm)	Dimensions (in)
14-123 88 102	14-123 99 102	Ø=17 h=17.5	Ø=6.7 h=6.9



Ice Bucket  
*Seau à Glace*

SS 18/10	SILVERPLATED	Dimensions (cm)	Dimensions (in)
14-123 88 103	14-123 99 103	Ø=17 h=17.5	Ø=6.7 h=6.9



Ice Bucket; With Cover  
*Seau à Glace avec Couvercle*

	SS 18/10	SILVERPLATED	Dimensions (cm)	Dimensions (in)
A	14-107 88 117	14-107 99 117	Ø=16 h=15	Ø=6.3 h=5.9
A	14-110 88 117	14-110 99 117	Ø=13 h=13	Ø=5.1 h=5.1
B	14-107 88 118	14-107 99 118	Ø=16 h=15	Ø=6.3 h=5.9
B	14-110 88 118	14-110 99 118	Ø=13 h=13	Ø=5.1 h=5.1





## Bar and Champagne / *Bar et Champagne*

Ice Bucket; Insulated; Ring Shaped  
*Seau à Glace; Isolé; Cintré*

SS 18/10	SILVERPLATED	Dimensions (cm)	Dimensions (in)
14-106 40 116		Ø=15 h=13	Ø=5.9 h=5.1



Ice Bucket  
*Seau à Glace*

SS 18/10	SILVERPLATED	Dimensions (cm)	Dimensions (in)
14-119 88 100		Ø=15 h=17.5	Ø=5.9 h=6.9



Ice Bucket; Tulip  
*Seau à Glace; Tulip*

SS 18/10	SILVERPLATED	Dimensions (cm)	Dimensions (in)
14-119 22 101		Ø=15 h=17.5	Ø=5.9 h=6.9



Ice Bucket; Tulip  
*Seau à Glace; Tulip*

SS 18/10	SILVERPLATED	Dimensions (cm)	Dimensions (in)
14-139 60 102		Ø=13 h=13	Ø=5.1 h=5.1





Ice Bucket  
*Seau à Glace*

SS 18/10	SILVERPLATED	Dimensions (cm)	Dimensions (in)
14-129 88 100	14-129 99 100	Ø=12 h=12	Ø=4.7 h=4.7



Ice Bucket  
*Seau à Glace*

SS 18/10	SILVERPLATED	Dimensions (cm)	Dimensions (in)
14-129 88 101	14-129 99 101	Ø=12 h=12	Ø=4.7 h=4.7



Ice Bucket  
*Seau à Glace*

SS 18/10	SILVERPLATED	Dimensions (cm)	Dimensions (in)
14-129 88 102	14-129 99 102	Ø=12 h=12	Ø=4.7 h=4.7



Bottle Cooler  
*Rafraîchisseur à Bouteilles*

■ A - Insulated  
■ A - Isolé

	SS 18/10	SILVERPLATED	Dimensions (cm)	Dimensions (in)
A	15-108 88 100		Ø=10 h=19	Ø=3.9 h=7.5
B		60-110 60 100	Ø=11 h=20	Ø=4.3 h=7.9



## Bar and Champagne / *Bar et Champagne*

Bottle Cooler  
*Rafrâchisseur à Bouteilles*

SS 18/10	SILVERPLATED	Dimensions (cm)	Dimensions (in)
15-198 88 100	15-198 98 100	Ø=13 h=20	Ø=5.1 h=7.9



Ice Bucket; Insulated  
*Seau à Glace; Isolé*

SS 18/10	SILVERPLATED	Dimensions (cm)	Dimensions (in)
14-131 15 116		Ø=19 h=18	Ø=7.5 h=7.1



Ice Bucket; Insulated; with Tongue  
*Seau à Glace; Isolé; avec Pince à glace*

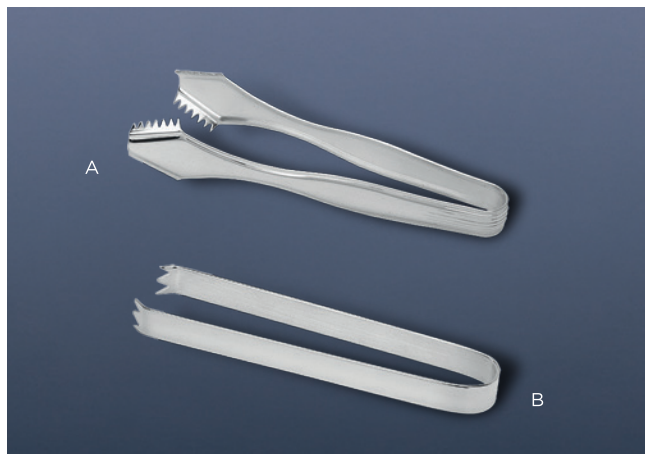
SS 18/10	SILVERPLATED	Dimensions (cm)	Dimensions (in)
14-151 88 101		Ø=13 h=15.5	Ø=5.1 h=6.1



Ice Bucket; Insulated; with Tongue  
*Seau à Glace; Isolé; avec Pince à glace*

SS 18/10	SILVERPLATED	Dimensions (cm)	Dimensions (in)
14-152 88 101		Ø=12.5 h=15	Ø=4.9 h=5.9





Ice Tongue  
*Pince à Glace*

	SS 18/10	SILVERPLATED	Dimensions (cm)	Dimensions (in)
A	40-189 88 100	40-189 99 100	l=18	l=7.1
B	40-186 88 100	40-186 99 100	l=16	l=6.3



Wine Holder  
*Porte-bouteille*

	SS 18/10	SILVERPLATED	Dimensions (cm)	Dimensions (in)
	40-198 88 100	40-198 99 100	l=25	l=9.8



Wine Holder  
*Porte-bouteille*

	SS 18/10	SILVERPLATED	Dimensions (cm)	Dimensions (in)
	60-108 88 100	60-108 99 100	l=34	l=13.4



Wine Basket  
*Panier à Vin*

	SS 18/10	SILVERPLATED	Dimensions (cm)	Dimensions (in)
	12-145 88 100	12-145 88 100	25x11	9.8x4.3





## Bar and Champagne / *Bar et Champagne*

### Wine / Champagne Cooler Stand *Support pour Seau à Vin / Champagne*

- For wine cooler; 1 bottle, use part number A1 / B1  
■ *Pour seau à champagne / vin, 1 bouteille, utilisez l'article numéro A1 / B1*
- For wine cooler; 2 bottles, use part number A2 / B2  
■ *Pour seau à champagne / vin, 2 bouteilles, utilisez l'article numéro A2 / B2*

	SS 18/10	SILVERPLATED	Dimensions (cm)	Dimensions (in)
A1	14-184 88 131	14-184 60 131	Ø=23 h=68	Ø=9.1 h=26.8
A2	14-188 88 131	14-188 60 131	Ø=23 h=68	Ø=9.1 h=26.8
B1	14-194 88 131	14-194 60 131	Ø=23 h=68	Ø=9.1 h=26.8
B2	14-198 88 131	14-198 60 131	Ø=23 h=68	Ø=9.1 h=26.8

### Wine / Champagne Cooler Stand *Support pour Seau à Vin / Champagne*

- For wine cooler; 1 bottle, use part number A1 / B1  
■ *Pour seau à champagne / vin, 1 bouteille, utilisez l'article numéro A1 / B1*
- For wine cooler; 2 bottles, use part number A2 / B2  
■ *Pour seau à champagne / vin, 2 bouteilles, utilisez l'article numéro A2 / B2*

	SS 18/10	SILVERPLATED	Dimensions (cm)	Dimensions (in)
A1	14-185 88 131	14-185 99 131	Ø=25 h=68	Ø=9.8 h=26.8
A2	14-189 88 131	14-189 99 131	Ø=25 h=68	Ø=9.8 h=26.8
B1	14-195 88 131	14-195 99 131	Ø=25 h=68	Ø=9.8 h=26.8
B2	14-199 88 131	14-199 99 131	Ø=25 h=68	Ø=9.8 h=26.8





Wine / Champagne Cooler Stand  
*Support pour Seau à Vin / Champagne*

- For wine cooler; 1 bottle, use part number A1 / B1  
■ *Pour seau à champagne / vin, 1 bouteille, utilisez l'article numéro A1 / B1*
- For wine cooler; 2 bottles, use part number A2 / B2  
■ *Pour seau à champagne / vin, 2 bouteilles, utilisez l'article numéro A2 / B2*

	SS 18/10	SILVERPLATED	Dimensions (cm)	Dimensions (in)
A1	14-185 41 831	14-185 41 131	Ø=21 h=68	Ø=8.3 h=26.8
A2	14-189 41 831	14-189 41 131	Ø=21 h=68	Ø=8.3 h=26.8
B1	14-195 41 831	14-195 41 131	Ø=21 h=68	Ø=8.3 h=26.8
B2	14-199 41 831	14-199 41 131	Ø=21 h=68	Ø=8.3 h=26.8



Wine / Champagne Cooler Stand  
*Support pour Seau à Vin / Champagne*

- For wine cooler; 1 bottle, use part number A1 / B1  
■ *Pour seau à champagne / vin, 1 bouteille, utilisez l'article numéro A1 / B1*
- For wine cooler; 2 bottles, use part number A2 / B2  
■ *Pour seau à champagne / vin, 2 bouteilles, utilisez l'article numéro A2 / B2*

	SS 18/10	SILVERPLATED	Dimensions (cm)	Dimensions (in)
A1	14-187 88 131	14-187 99 131	Ø=25 h=68	Ø=9.8 h=26.8
A2	14-177 88 131	14-177 99 131	Ø=25 h=68	Ø=9.8 h=26.8
B1	14-197 88 131	14-197 99 131	Ø=25 h=68	Ø=9.8 h=26.8
B2	14-178 88 131	14-178 99 131	Ø=25 h=68	Ø=9.8 h=26.8



## Bar and Champagne / *Bar et Champagne*

### Wine / Champagne Cooler Stand *Support pour Seau à Vin / Champagne*

- For wine cooler; 1 bottle, use part number A1 / B1  
■ *Pour seau à champagne / vin, 1 bouteille, utilisez l'article numéro A1 / B1*
- For wine cooler; 2 bottles, use part number A2 / B2  
■ *Pour seau à champagne / vin, 2 bouteilles, utilisez l'article numéro A2 / B2*

	SS 18/10	SILVERPLATED	Dimensions (cm)	Dimensions (in)
A1	14-187 41 831	14-187 41 131	Ø=21 h=68	Ø=8.3 h=26.8
A2	14-177 41 831	14-177 41 131	Ø=21 h=68	Ø=8.3 h=26.8
B1	14-197 41 831	14-197 41 131	Ø=21 h=68	Ø=8.3 h=26.8
B2	14-178 41 831	14-178 41 131	Ø=21 h=68	Ø=8.3 h=26.8



### Wine / Champagne Cooler Stand *Support pour Seau à Vin / Champagne*

- For wine cooler; 1 bottle, use part number A1 / B1  
■ *Pour seau à champagne / vin, 1 bouteille, utilisez l'article numéro A1 / B1*
- For wine cooler; 2 bottles, use part number A2 / B2  
■ *Pour seau à champagne / vin, 2 bouteilles, utilisez l'article numéro A2 / B2*

	SS 18/10	SILVERPLATED	Dimensions (cm)	Dimensions (in)
A1	14-182 88 131	14-182 99 131	Ø=25 h=68	Ø=9.8 h=26.8
A2	14-186 88 131	14-186 99 131	Ø=25 h=68	Ø=9.8 h=26.8
B1	14-192 88 131	14-192 99 131	Ø=25 h=68	Ø=9.8 h=26.8
B2	14-196 88 131	14-196 99 131	Ø=25 h=68	Ø=9.8 h=26.8





Wine Cooler Stand; Square Base / Wine Cooler  
*Support pour Seau à Vin; Base Carrée / Seau à Vin*

	SS 18/10	SILVERPLATED	Dimensions (cm)	Dimensions (in)
A	14-111 88 100	14-111 22 100	Ø=20 h=23	Ø=7.9 h=9.1
B	14-175 88 131	14-175 99 131	25x25 h=68	9.8x9.8 h=26.8



Wine Cooler Stand; Square Base / Wine Cooler  
*Support pour Seau à Vin; Base Carrée / Seau à Vin*

	SS 18/10	SILVERPLATED	Dimensions (cm)	Dimensions (in)
A	14-111 88 100	14-111 22 100	Ø=20 h=23	Ø=7.9 h=9.1
B	14-175 88 431	14-175 99 431	25x25 h=68	9.8x9.8 h=26.8





## Bar and Champagne / *Bar et Champagne*

Bowl; Oval  
*Bol; Oval*

SS 18/10	SILVERPLATED	Dimensions (cm)	Dimensions (in)
90-125 60 100		57x34	22.4x13.4
90-124 60 100		47x31	18.5x12.2
90-123 60 100		41x29	16.1x11.4
90-122 60 100		36x26	14.2x10.2
90-121 60 100		31x21	12.2x8.3



Punch / Champagne Bowl  
*Bol à Punch / Champagne*

SS 18/10	SILVERPLATED	Dimensions (cm)	Dimensions (in)
60-132 88 100	60-132 99 100	Ø=56 / 2700 Cl	Ø=22.0 / 909 Oz
60-131 88 100	60-131 99 100	Ø=41 / 1500 Cl	Ø=16.1 / 505 Oz
60-130 88 100	60-130 99 100	Ø=36 / 1050 Cl	Ø=14.2 / 354 Oz




Punch / Champagne Bowl; Lynn  
*Bol à Punch / Champagne; Lynn*

SS 18/10	SILVERPLATED	Dimensions (cm)	Dimensions (in)
60-131 41 800	60-131 41 100	Ø=41 / 1500 Cl	Ø=16.1 / 505 Oz
60-130 41 800	60-130 41 100	Ø=36 / 1050 Cl	Ø=14.2 / 354 Oz



Ring for Bottles and Glasses  
*Anneau Pour Bouteilles et Verres*

SS 18/10	SILVERPLATED	Dimensions (cm)	Dimensions (in)
60-131 88 172	60-131 99 172	Ø=42	Ø=16.5
60-130 88 172	60-130 99 172	Ø=37	Ø=14.6






Punch Bowl With Glass Insert  
*Bol à Punch avec Verre*

	SS 18/10	SILVERPLATED	Dimensions (cm)	Dimensions (in)
A	60-130 88 106	60-130 99 106	Ø=37 / 470 cl	Ø=14.2 / 160 oz
B	53-341 88 106	53-341 99 106	Ø=33	Ø=13.0



Punch Bowl With Glass Insert; Lynn  
*Bol à Punch avec Verre; Lynn*

	SS 18/10	SILVERPLATED	Dimensions (cm)	Dimensions (in)
A	60-130 41 807	60-130 41 107	Ø=37 / 470 cl	Ø=14.2 / 160 oz
B	53-341 88 107	53-341 99 107	Ø=33	Ø=13.0



Ring for Glass  
*Anneau Pour Verre*

	SS 18/10	SILVERPLATED	Dimensions (cm)	Dimensions (in)
A	60-130 88 171	60-130 99 171	Ø=37	Ø=14.6

	Part Number	Dimensions (cm)	Dimensions (in)
B	53-141 99 190	Ø=33	Ø=13.0



Punch Ladle  
*Cuillère à Punch*

	SS 18/10	SILVERPLATED	Dimensions (cm)	Dimensions (in)
	97-155 88 100	97-155 99 100	l=33	l=13.0



## Bar and Champagne / *Bar et Champagne*

Champagne Cup  
*Coupe à Champagne*

SS 18/10	SILVERPLATED	Dimensions (cm)	Dimensions (in)
		40-109 99 100	Ø=10 Ø=3.9



Coaster & Stand; Engraved  
*Sous-Verre / Stand; Gravé*

	SS 18/10	SILVERPLATED	Dimensions (cm)	Dimensions (in)
A	58-162 88 151	58-162 99 151	Ø=8.5	Ø=3.3
B	58-168 88 151	58-168 99 151	Ø=10	Ø=3.9



Coaster & Stand; Engraved Leather  
*Sous-Verre / Stand; Cuir Gravé*

	SS 18/10	SILVERPLATED	Dimensions (cm)	Dimensions (in)
A	58-163 88 100	58-163 99 100	Ø=8.5	Ø=3.3
B	58-151 88 100	58-151 99 100	Ø=10	Ø=3.9



Coaster; Soprano  
*Sous-Verre; Soprano*

SS 18/10	SILVERPLATED	Dimensions (cm)	Dimensions (in)
50-141 50 800	50-141 50 100	Ø=10	Ø=3.9






Beer Mug  
*Chope à Bière*

	SS 18/10	SILVERPLATED	Capacity (Cl)	Capacity (Oz)
A		41-185 99 101	60	20
A		41-186 99 101	30	10
B		41-185 99 102	60	20
B		41-186 99 102	30	10



Bottle Coaster; Soprano  
*Dessous de Bouteille; Soprano*

	SS 18/10	SILVERPLATED	Dimensions (cm)	Dimensions (in)
	50-142 50 800	50-142 50 100	Ø=15	Ø=5.9



Bottle Coaster  
*Dessous de Bouteille*

	SS 18/10	SILVERPLATED	Dimensions (cm)	Dimensions (in)
A	10-124 88 100	10-124 99 100	Ø=13	Ø=5.1
B	58-187 88 100	58-187 99 100	Ø=15	Ø=5.9
B	58-188 88 100	58-188 99 100	Ø=12	Ø=4.7



Liquor Cup  
*Coupe à Liqueur*

	SS 18/10	SILVERPLATED	Dimensions (cm)	Dimensions (in)
A		40-101 99 100	Ø=5.5	Ø=2.2
B		40-102 99 100	Ø=4.5	Ø=1.8
C		40-103 99 100	Ø=3.5	Ø=1.4





## Bar and Champagne / *Bar et Champagne*


Bowl; Round  
*Coupelle; Ronde*

SS 18/10	SILVERPLATED	Dimensions (cm)	Dimensions (in)
19-121 88 100	19-121 99 100	Ø=18	Ø=7.1
19-122 88 100	19-122 99 100	Ø=15	Ø=5.9
19-123 88 100	19-123 99 100	Ø=13	Ø=5.1
19-124 88 100	19-124 99 100	Ø=10	Ø=3.9




Bowl / Under Bowl Square  
*Bol / Sous Bol Carré*

	SS 18/10	SILVERPLATED	Dimensions (cm)	Dimensions (in)
A	06-135 88 100	06-135 99 100	12x12	4.7x4.7
A	06-134 88 100	06-134 99 100	8x8	3.1x3.1
B	06-111 88 100	06-111 99 100	15x15	5.9x5.9
B	06-133 88 100	06-133 99 100	12x12	4.7x4.7



Relish Dish; 3 Compartments; Square Glass  
*Ravier; 3 Compartiments; Verres Carré*

SS 18/10	SILVERPLATED	Dimensions (cm)	Dimensions (in)
41-177 88 100	41-177 99 100	33x11	13.0x4.3



Relish Dish  
*Ravier*

	SS 18/10	SILVERPLATED	Dimensions (cm)	Dimensions (in)
A	53-170 88 100	53-170 99 100	18x9	7.1x3.5
B	53-168 88 100	53-168 99 100	Ø=7.5	Ø=2.9
C	60-329 88 100	60-329 99 100	Ø=7.5	Ø=2.9





Relish Dish; 3 Bowls; Soprano  
*Ravier; 3 Bols; Soprano*

SS 18/10	SILVERPLATED	Dimensions (cm)	Dimensions (in)
50-119 50 800	50-119 50 400	23x11	9.1x4.3




Relish Dish; 4 Compartments; with Canapé Stand  
*Ravier; 4 Compartiments; avec Stand à Canapés*

SS 18/10	SILVERPLATED	Dimensions (cm)	Dimensions (in)
63-192 41 831	63-192 41 131	h=30	h=11.9



Relish Dish; 4 Compartments  
*Ravier; 4 Compartiments*

SS 18/10	SILVERPLATED	Dimensions (cm)	Dimensions (in)
60-125 88 101	60-125 99 101	Ø=20 h=27	Ø=7.9 h=10.6



Relish Dish; 2 Compartments  
*Ravier; 2 Compartiments*

SS 18/10	SILVERPLATED	Dimensions (cm)	Dimensions (in)
60-126 88 401	60-126 99 401	Ø=20 h=13	Ø=7.9 h=5.1



## Bar and Champagne / *Bar et Champagne*

Relish Dish; 3 Compartments; with Glass Inserts  
*Ravier; 3 Compartiments; avec Verres*

For spare glass use part number 53-152 99 190  
*Pour verre de rechange, utilisez l'article numéro 53-152 99 190*

SS 18/10	SILVERPLATED	Dimensions (cm)	Dimensions (in)
41-176 88 101	41-176 99 101	Ø=17 h=20	Ø=6.7 h=7.9



Relish Dish; 3 Compartments; with Glass Inserts  
*Ravier; 3 Compartiments; avec Verres*

For spare glass use part number 53-152 99 190  
*Pour verre de rechange, utilisez l'article numéro 53-152 99 190*

SS 18/10	SILVERPLATED	Dimensions (cm)	Dimensions (in)
41-176 88 102	41-176 99 102	Ø=17 h=20	Ø=6.7 h=7.9



Relish Dish; 3 Compartments  
*Ravier; 3 Compartiments*

SS 18/10	SILVERPLATED	Dimensions (cm)	Dimensions (in)
60-126 88 101	60-126 99 101	Ø=19	Ø=7.5



Relish Dish; 3 Compartments  
*Ravier; 3 Compartiments*

SS 18/10	SILVERPLATED	Dimensions (cm)	Dimensions (in)
60-126 88 102	60-126 99 102	Ø=19	Ø=7.5





Relish Dish; 3 Compartments; with Glass Inserts  
*Ravier; 3 Compartiments; avec Verres*

For spare glass use part number 60-175 99 190  
*Pour verre de rechange, utilisez l'article numéro 60-175 99 190*

SS 18/10	SILVERPLATED	Dimensions (cm)	Dimensions (in)
60-175 88 101	60-175 99 101	Ø=20 h=20	Ø=7.9 h=7.9



Relish Dish; 3 Compartments; with Glass Inserts  
*Ravier; 3 Compartiments; avec Verres*

For spare glass use part number 60-175 99 190  
*Pour verre de rechange, utilisez l'article numéro 60-175 99 190*

SS 18/10	SILVERPLATED	Dimensions (cm)	Dimensions (in)
60-175 88 102	60-175 99 102	Ø=20 h=20	Ø=7.9 h=7.9



Relish Dish; 4 Compartments; with Glass Inserts  
*Ravier; 4 Compartiments; avec Verres*

For spare glass use part number 60-175 99 190  
*Pour verre de rechange, utilisez l'article numéro 60-175 99 190*

SS 18/10	SILVERPLATED	Dimensions (cm)	Dimensions (in)
60-176 88 101	60-176 99 101	Ø=20 h=20	Ø=7.9 h=7.9



Relish Dish; 4 Compartments; with Glass Inserts  
*Ravier; 4 Compartiments; avec Verres*

For spare glass use part number 60-175 99 190  
*Pour verre de rechange, utilisez l'article numéro 60-175 99 190*

SS 18/10	SILVERPLATED	Dimensions (cm)	Dimensions (in)
60-176 88 102	60-176 99 102	Ø=20 h=20	Ø=7.9 h=7.9





## Bar and Champagne / *Bar et Champagne*


Cigar Ashtray; Croco  
*Cendrier à Cigar; Croco*

SS 18/10	SILVERPLATED	Dimensions (cm)	Dimensions (in)
18-137 88 153	18-137 99 153	14x7	5.5x2.7



Cigar Ashtray; Croco  
*Cendrier à Cigars; Croco*

SS 18/10	SILVERPLATED	Dimensions (cm)	Dimensions (in)
18-136 88 153	18-136 99 153	12x12	4.7x4.7



Tray; Croco  
*Plateau; Croco*

SS 18/10	SILVERPLATED	Dimensions (cm)	Dimensions (in)
18-145 88 153	18-145 99 153	20x15	7.9x5.9





Cigar Ashtray; Croco  
*Cendrier à Cigars; Croco*

SS 18/10	SILVERPLATED	Dimensions (cm)	Dimensions (in)
18-146 88 153	18-146 99 153	20x15	7.9x5.9



Cigar Ashtray  
*Cendrier à Cigars*

SS 18/10	SILVERPLATED	Dimensions (cm)	Dimensions (in)
	18-138 99 100	Ø=20	Ø=7.9



Cigar Ashtray  
*Cendrier à Cigar*

SS 18/10	SILVERPLATED	Dimensions (cm)	Dimensions (in)
18-110 88 100	18-110 99 100	l=12	l=4.7



## Bar and Champagne / *Bar et Champagne*

Brandy Warmer  
*Réchaud à Brandy*

CHROME PLATED	SILVERPLATED	Dimensions (cm)	Dimensions (in)
14-165 77 100	14-165 99 100	h=14	h=5.5



Cocktail Shaker  
*Gobelet à Cocktail*

SS 18/10	SILVERPLATED	Capacity (Cl)	Capacity (Oz)
15-130 88 100	15-130 99 100	70	23.8
15-131 88 100	15-131 99 100	50	17.0
15-132 88 100	15-132 99 100	35	11.9



Boston Cocktail Shaker; With Mixing Glass  
*Boston Shaker; avec Verre à Mélanger*

	SS 18/10	SILVERPLATED	Dimensions (cm)	Dimensions (in)
A	15-118 88 100	15-118 99 100	h=17 / 50 cl	h=6.7 / 17.8 oz

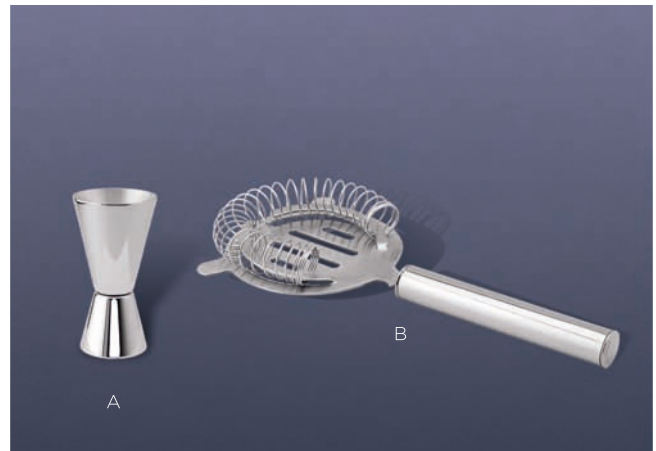
	Part Number	Capacity (Cl)	Capacity (Oz)
B	15-118 99 190	50	17.0



Measure for Liquor / Cocktail Strainer  
*Mesure à Alcool / Passoire à Cocktail*

	SS 18/10	SILVERPLATED	Capacity (Cl)	Capacity (Oz)
A	15-117 88 100	15-117 99 100	2-4	0.7-1.4

	SS 18/10	SILVERPLATED	Dimensions (cm)	Dimensions (in)
B	15-135 88 100	15-135 99 100	l=19	l=7.5





Waiter's Knife / Bottle Opener / Champagne Stopper  
*Couteau à Sommelier / Décapsuleur / Bouchon Bouteille à Champagne*

	SS 18/10	SILVERPLATED	Dimensions (cm)	Dimensions (in)
A	97-169 88 100		l=11	l=4.3
B	97-167 88 100		l=18.5	l=7.3
C	97-168 88 100		l=6	l=2.4



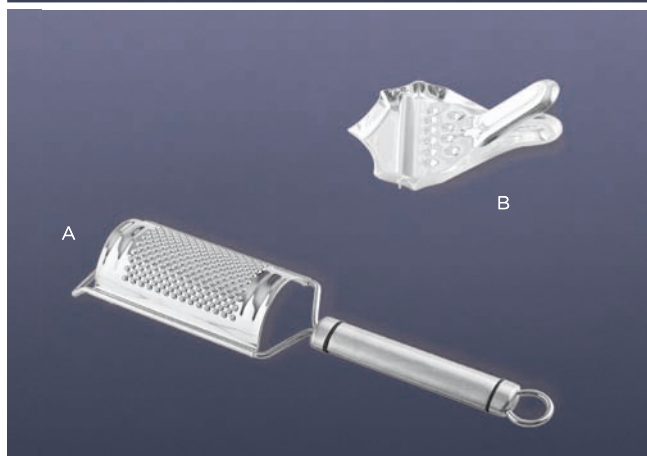
Ice Shovel  
*Pelle à Glace*

	SS 18/10	SILVERPLATED	Dimensions (cm)	Dimensions (in)
	41-109 88 100		l=16.5	l=6.5



Bar Spoon  
*Cuillère à Bar*

	SS 18/10	SILVERPLATED	Dimensions (cm)	Dimensions (in)
A	98-165 56 800	98-165 56 100	l=20	l=7.9
B	98-165 60 800	98-165 60 100	l=21	l=8.3



Universal Grater / Lemon Squeezer  
*Râpe / Presse-Citron*

	SS 18/10	SILVERPLATED	Dimensions (cm)	Dimensions (in)
A	97-160 88 100		l=25	l=9.8
B	97-161 88 100		8.5x7	3.3x2.7







Trolleys / *Chariots à Service*










Trolleys / Chariots à Service

- Select the color of the wood from the variations below.
- The wood color cannot be guaranteed to be exactly as printed in this catalogue due to variation in the natural color and grain size of wood.
- The trolleys photographed are with Rosewood color (100).
- For specific wood color contact our customer service.


- 
- *Choisir la couleur du bois parmi les propositions ci-dessous.*
  - *La couleur du bois ne peut être conforme exactement à celle figurant dans le catalogue. Cela est dû à la différence dans la couleur naturelle et la constitution du bois.*
  - *Les chariots dans les photos sont en couleur bois de rose (100).*
  - *Pour une couleur spécifique du bois, veuillez contacter notre département "service clients".*



100  
Rosewood / Bois de Rose




400  
Walnut / Noix



500  
Oak / Chêne



600  
Mahogany / Acajou



700  
Wenge / Wengé



## Trolleys / Chariots à Service

Chafing Dish Trolley  
*Chariot à Chafing Dish*



SS 18/10	SILVERPLATED	Dimensions (cm)	Dimensions (in)
70-108 88 700	70-108 99 700	100x58 h=110	39.3x22.8 h=43.3

Available colors / *Couleurs disponibles*



500  
Oak / *Chêne*



700  
Wenge / *Wengé*

Wine & Liquor Trolley  
*Chariot à Vins / Liqueurs*




SS 18/10	SILVERPLATED	Dimensions (cm)	Dimensions (in)
70-109 88 700	70-109 99 700	100x58 h=106	39.3x22.8 h=41.7

Available colors / *Couleurs disponibles*



500  
Oak / Chêne



700  
Wenge / Wengé





## Trolleys / Chariots à Service

Serving Trolley  
*Chariot à Servir*



SS 18/10	SILVERPLATED	Dimensions (cm)	Dimensions (in)
70-110 88 700	70-110 99 700	100x58 h=100	39.3x22.8 h=39.3

Available colors / *Couleurs disponibles*



500  
Oak / *Chêne*



700  
Wenge / *Wengé*

Cake & Cheese Trolley; Refrigerated  
*Chariot à Fromages / Gâteaux; Réfrigéré*



SS 18/10	SILVERPLATED	Dimensions (cm)	Dimensions (in)
70-107 88 700	70-107 99 700	100x58 h=112	39.3x22.8 h=44.1

Available colors / *Couleurs disponibles*



500  
Oak / Chêne



700  
Wenge / Wengé



## Trolleys / Chariots à Service

Flambé Trolley  
*Chariot à Flamber*



SS 18/10	SILVERPLATED	Dimensions (cm)	Dimensions (in)
70-106 88 700	70-106 99 700	100x58 h=100	39.3x22.8 h=39.3

Available colors / *Couleurs disponibles*



500  
Oak / *Chêne*



700  
Wenge / *Wengé*

Cake / Cheese Trolley; Refrigerated  
*Chariot à Fromages / Gâteaux; Réfrigéré*




SS 18/10	SILVERPLATED	Dimensions (cm)	Dimensions (in)
70-100 88 700	70-100 99 700	100x58 h=121	39.3x22.8 h=47.6

Available colors / *Couleurs disponibles*



500  
Oak / Chêne



700  
Wenge / Wengé





## Trolleys / Chariots à Service


Chafing Dish Trolley  
Chariot à Chafing Dish




■ For silverplated special covered wheels, use part number II  
■ Pour roulettes spéciales en métal argenté, utilisez l'article numéro II

	SS 18/10	SILVERPLATED	Dimensions (cm)	Dimensions (in)
I	70-140 88 100	70-140 99 100	114x63 h=110	44.9x24.8 h=43.3
II		70-440 99 100	114x63 h=110	44.9x24.8 h=43.3

Available colors / Couleurs disponibles



100  
Rosewood / Bois de Rose



400  
Walnut / Noix



500  
Oak / Chêne



600  
Mahogany / Acajou



700  
Wenge / Wengé


Liquor Trolley  
Chariot à Liqueurs



For silverplated special covered wheels, use part number II  
 Pour roulettes spéciales en métal argenté, utilisez l'article numéro II

	SS 18/10	SILVERPLATED	Dimensions (cm)	Dimensions (in)
I	70-141 88 100	70-141 99 100	114x63 h=110	44.9x24.8 h=43.3
II		70-441 99 100	114x63 h=110	44.9x24.8 h=43.3

Available colors / Couleurs disponibles



100  
Rosewood / Bois de Rose

400  
Walnut / Noix

500  
Oak / Chêne

600  
Mahogany / Acajou

700  
Wenge / Wengé



## Trolleys / Chariots à Service


### Serving Trolley Chariot à Servir



■ For silverplated special covered wheels, use part number II  
 ■ Pour roulettes spéciales en métal argenté, utilisez l'article numéro II

	SS 18/10	SILVERPLATED	Dimensions (cm)	Dimensions (in)
I	70-142 88 100	70-142 99 100	114x63 h=93	44.9x24.8 h=36.6
II		70-442 99 100	114x63 h=93	44.9x24.8 h=36.6

#### Available colors / Couleurs disponibles




Cake / Cheese Trolley; Refrigerated  
*Chariot à Fromages / Gâteaux; Réfrigéré*




For silverplated special covered wheels, use part number II  
*Pour roulettes spéciales en métal argenté, utilisez l'article numéro II*

	SS 18/10	SILVERPLATED	Dimensions (cm)	Dimensions (in)
I	70-143 88 100	70-143 99 100	114x63 h=110	44.9x24.8 h=43.3
II		70-443 99 100	114x63 h=110	44.9x24.8 h=43.3

Available colors / *Couleurs disponibles*



100  
Rosewood / Bois de Rose



400  
Walnut / Noix



500  
Oak / Chêne



600  
Mahogany / Acajou



700  
Wenge / Wengé





## Trolleys / Chariots à Service

### Pastry Trolley *Chariot à Pâtisseries*




- For silverplated special covered wheels, use part number II
- Pour roulettes spéciales en métal argenté, utilisez l'article numéro II



	SS 18/10	SILVERPLATED	Dimensions (cm)	Dimensions (in)
I	70-144 88 100	70-144 99 100	113x55 h=120	44.5x21.6 h=47.2
II		70-444 99 100	113x55 h=120	44.5x21.6 h=47.2

#### Available colors / *Couleurs disponibles*




Flambé Trolley  
Chariot à Flamber



For silverplated special covered wheels, use part number II  
Pour roulettes spéciales en métal argenté, utilisez l'article numéro II

	SS 18/10	SILVERPLATED	Dimensions (cm)	Dimensions (in)
I	70-149 88 100	70-149 99 100	122x59 h=90	48.0x23.2 h=35.4
II		70-449 99 100	122x59 h=90	48.0x23.2 h=35.4

Available colors / Couleurs disponibles



100  
Rosewood / Bois de Rose



400  
Walnut / Noix



500  
Oak / Chêne



600  
Mahogany / Acajou



700  
Wenge / Wengé



## Trolleys / Chariots à Service


### Gueridon Trolley *Chariot Guéridon*



- For silverplated special covered wheels, use part number II
- *Pour roulettes spéciales en métal argenté, utilisez l'article numéro II*

	PART NUMBER	Dimensions (cm)	Dimensions (in)
I	70-148 99 100	78X51	30.7x20.1
II	70-448 99 100	78X51	30.7x20.1

#### Available colors / *Couleurs disponibles*



100  
Rosewood / *Bois de Rose*

400  
Walnut / *Noix*

500  
Oak / *Chêne*

600  
Mahogany / *Acajou*

700  
Wenge / *Wengé*


Mini Flambé Trolley  
Mini Chariot à Flamber



For silverplated special covered wheels, use part number II  
Pour roulettes spéciales en métal argenté, utilisez l'article numéro II

	SS 18/10	SILVERPLATED	Dimensions (cm)	Dimensions (in)
I	70-147 88 100	70-147 99 100	78x51	30.7x20.1
II		70-447 99 100	78x51	30.7x20.1

Available colors / Couleurs disponibles



100  
Rosewood / Bois de Rose



400  
Walnut / Noix



500  
Oak / Chêne



600  
Mahogany / Acajou



700  
Wenge / Wengé





## Trolleys / Chariots à Service


Roast Beef Trolley  
*Chariot à Rôtis*




■ For silverplated special covered wheels, use part number II  
■ *Pour roulettes spéciales en métal argenté, utilisez l'article numéro II*

	SS 18/10	SILVERPLATED	Dimensions (cm)	Dimensions (in)
I	70-146 88 100	70-146 99 100	122x59 h=103	48.0x23.2 h=40.5
II		70-446 99 100	122x59 h=103	48.0x23.2 h=40.5

Available colors / *Couleurs disponibles*



100  
Rosewood / Bois de Rose



400  
Walnut / Noix



500  
Oak / Chêne



600  
Mahogany / Acajou



700  
Wenge / Wengé


Trolley Bain-Marie; Ouzi Trolley  
*Chariot à Bain-Marie; Ouzi*



For Ouzi Bain-Marie d=85 cm / 33.5 in  
 Pour Ouzi Bain-Marie d=85 cm / 33.5 in

SS 18/10	SILVERPLATED	Dimensions (cm)	Dimensions (in)
70-132 88 100		Ø=110 h=118	Ø=43.4 h=46.5

Available colors / *Couleurs disponibles*



100  
Rosewood / Bois de Rose

400  
Walnut / Noix

500  
Oak / Chêne

600  
Mahogany / Acajou

700  
Wenge / Wengé




## Trolleys / Chariots à Service

Trolley Bain-Marie  
*Chariot à Bain-Marie*



SS 18/10	SILVERPLATED	Dimensions (cm)	Dimensions (in)
70-145 88 101	70-145 99 101	115x65 h=110	45.3x25.6 h=43.3

### Available colors / *Couleurs disponibles*



Trolley Bain-Marie; Tiger Embossed  
*Chariot à Bain-Marie; Repoussé Tigre*



SS 18/10

SILVERPLATED

Dimensions (cm)


Dimensions (in)

70-145 11 145


115x65 h=110

45.3x25.6 h=43.3

Available colors / *Couleurs disponibles*



100  
 Rosewood / Bois de Rose



400  
 Walnut / Noix



500  
 Oak / Chêne



600  
 Mahogany / Acajou



700  
 Wenge / Wengé





## Trolleys / Chariots à Service

Arabic Coffee / Tea Trolley  
*Chariot à Service Café Arabe / Thé*



■ For electric burner, use part number I / For gaz burner, use part number II  
■ *Pour brûleur électrique, utilisez l'article numéro I / Pour brûleur à gaz, utilisez l'article numéro II*


	BRASS	Dimensions (cm)	Dimensions (in)
I	70-196 99 701	100x65 h=110	39.4x25.6 h=43.3
II	70-196 99 702	100x65 h=110	39.4x25.6 h=43.3

Arabic Coffee / Tea Trolley  
*Chariot à Service Café Arabe / Thé*



SS 18/10	SILVERPLATED	Dimensions (cm)	Dimensions (in)
70-115 88 100	70-115 99 100	93x58 h=92	36.6x22.8 h=36.2

Available colors / *Couleurs disponibles*





## Trolleys / Chariots à Service

Carving Trolley  
*Chariot à Viandes*



SS 18/10

SILVERPLATED

Dimensions (cm)

Dimensions (in)

70-150 99 100

71x45 h=109

27.9x17.7 h=42.9

Trolley Bain-Marie; Stars Embossed  
*Chariot à Mouton; Bain-Marie; Repoussé Etoile*



SS 18/10	SILVERPLATED	Dimensions (cm)	Dimensions (in)
70-155 11 142		100x60 h=115	39.4x23.6 h=42.3





Trolleys / Chariots à Service

Serving Trolley  
*Chariot à Servir*



SS 18/10

SILVERPLATED

Dimensions (cm)

Dimensions (in)

70-151 99 100

83x47 h=106

32.7x18.5 h=41.7

Serving Trolley; 2 Levels; Engraved  
*Chariot à Servir; 2 Niveaux; Gravé*



SS 18/10	SILVERPLATED	Dimensions (cm)	Dimensions (in)
70-151 99 151		83x47 h=83	32.7x18.5 h=32.7



## Trolleys / Chariots à Service

Serving Trolley; 2 Levels; Engraved  
*Chariot à Servir; 2 Niveaux; Gravé*



■ For silverplated special covered wheels, use part number II  
 ■ Pour roulettes spéciales en métal argenté, utilisez l'article numéro II

	SS 18/10	SILVERPLATED	Dimensions (cm)	Dimensions (in)
I		70-126 11 151	90x54 h=79	35.4x21.2 h=31.1
I		70-127 11 151	69x52 h=79	27.2x20.4 h=31.1
II		70-426 11 151	90x54 h=79	35.4x21.2 h=31.1
II		70-427 11 151	69x52 h=79	27.2x20.4 h=31.1

Trolley; 3 Shelves; 2 Drawers  
*Chariot; 3 Niveaux; 2 Tiroirs*



SS 18/10

SILVERPLATED

Dimensions (cm)

Dimensions (in)

70-130 99 100

81x51 h=90

31.9x20.0 h=35.4





Trolleys / Chariots à Service

Champagne Trolley  
*Chariot à Champagne*



SS 18/10	SILVERPLATED	Dimensions (cm)	Dimensions (in)
70-191 88 100	70-191 99 100	Ø=45 h=82	Ø=17.7 h=32.3

Champagne Trolley  
*Chariot à Champagne*



SS 18/10	SILVERPLATED	Dimensions (cm)	Dimensions (in)
70-195 88 100	70-195 99 100	Ø=65 h=95	Ø=25.6 h=37.4



## Trolleys / Chariots à Service

### Tea Trolley *Chariot à Thé*



SS 18/10	SILVERPLATED	Dimensions (cm)	Dimensions (in)
70-192 88 100	70-192 99 100	Ø=54 cm h=73 cm	Ø=21.3 h=28.7

Macaron Trolley  
*Chariot à Macaron*



SS 18/10	SILVERPLATED	Dimensions (cm)	Dimensions (in)
70-193 88 100	70-193 99 100	Ø=57 cm h=90 cm	Ø=22.4 h=39.4







Collections / *Collections*







Collections  
*Collections*



Classic Collections  
*Collections Classiques*

H- 04  
H- 17



Modern Collections  
*Collections Modernes*

H- 18  
H- 29







Items with this symbol can be supplied with pattern.  
*Les articles portant ce symbole peuvent être fournis avec bordure.*



Classic Collections  
*Collections Classiques*

H- 04

H- 17





## Collections / Collections

Tray; Rectangular; PRESIDENTIAL  
*Plateau Rectangulaire; PRÉSIDENTIEL*

SS 18/10	SILVERPLATED	Dimensions (cm)	Dimensions (in)
	05-141 39 101	70x58	27.6x22.8
	05-142 39 101	64x53	25.2x20.9
	05-143 39 101	54x40	21.3x15.7



Tray; Oval; PRESIDENTIAL  
*Plateau Oval; PRÉSIDENTIEL*

SS 18/10	SILVERPLATED	Dimensions (cm)	Dimensions (in)
	12-113 39 101	67x44	26.4x17.3



Tray; Rectangular; ROYAL; Presidential Handles  
*Plateau Rectangulaire; ROYAL; Anses Présidentielles*

SS 18/10	SILVERPLATED	Dimensions (cm)	Dimensions (in)
	05-102 34 102	55x45	21.7x17.7
	05-103 34 102	50x40	19.7x15.7
	05-104 34 102	44x34	17.3x13.4





Tray; Square; ROYAL; Presidential Handles  
*Plateau Carré; ROYAL; Anses Présidentielles*

SS 18/10	SILVERPLATED	Dimensions (cm)	Dimensions (in)
	06-104 34 102	42x42	16.5x16.5
	06-105 34 102	37x37	14.6x14.6



Tray; Round; ROYAL; Presidential Handles  
*Plateau Rond; ROYAL; Anses Présidentielles*

SS 18/10	SILVERPLATED	Dimensions (cm)	Dimensions (in)
	10-161 34 102	Ø=45	Ø=17.7
	10-162 34 102	Ø=40	Ø=15.7



Tray; Oval; ROYAL; Presidential Handles  
*Plateau Oval; ROYAL; Anses Présidentielles*

SS 18/10	SILVERPLATED	Dimensions (cm)	Dimensions (in)
	12-113 34 102	64x43	25.2x16.9
	12-114 34 102	57x39	22.4x15.4





## Collections / Collections

Fruit Bowl; Oval; PRESIDENTIAL  
*Jardinière Ovale; PRÉSIDENTIELLE*

SS 18/10	SILVERPLATED	Dimensions (cm)	Dimensions (in)
		90-125 39 100	57x34 22.4x13.4
		90-124 39 100	47x31 18.5x12.2
		90-123 39 100	41x29 16.1x11.4
		90-122 39 100	36x26 14.2x10.2
		90-121 39 100	31x21 12.2x8.3

Fruit Bowl; Round; PRESIDENTIAL  
*Jardinière Ronde; PRÉSIDENTIELLE*

SS 18/10	SILVERPLATED	Dimensions (cm)	Dimensions (in)
		90-135 39 100	Ø=55 Ø=21.7
		90-138 39 100	Ø=43 Ø=16.9





Center Piece; Round; PRESIDENTIAL  
*Centre de Table; Rond; PRÉSIDENTIEL*

SS 18/10	SILVERPLATED	Dimensions (cm)	Dimensions (in)
	90-139 39 131	Ø=43 h=33	Ø=16.9 h=13.0



Center Piece; Round; PRESIDENTIAL  
*Centre de Table; Rond; PRÉSIDENTIEL*

SS 18/10	SILVERPLATED	Dimensions (cm)	Dimensions (in)
	90-140 39 131	Ø=55 h=52	Ø=21.6 h=20.5



Collections / Collections

Fruit Bowl; EMBOSSED  
*Bol à Fruits; REPOUSSÉ*

SS 18/10	SILVERPLATED	Dimensions (cm)	Dimensions (in)
16-101	11 141	Ø=41	Ø=16.1
16-102	11 141	Ø=36	Ø=14.2
16-103	11 141	Ø=33	Ø=13.0
16-104	11 141	Ø=28	Ø=11.0
16-105	11 141	Ø=24	Ø=9.4
16-106	11 141	Ø=21	Ø=8.3



Fruit / Punch Bowl; EMBOSSED  
*Bol à Fruits / Punch; REPOUSSÉ*

SS 18/10	SILVERPLATED	Dimensions (cm)	Dimensions (in)
16-122	11 141	Ø=33	Ø=13.0
16-123	11 141	Ø=28	Ø=11.0



Fruit Bowl; EMBOSSED  
*Centre de Table; REPOUSSÉ*

SS 18/10	SILVERPLATED	Dimensions (cm)	Dimensions (in)
90-135	11 141	Ø=55	Ø=21.6
90-138	11 141	Ø=43	Ø=16.9





Fruit Bowl; Oval; EMBOSSÉD  
*Jardinière; Ovale; REPOUSSÉE*

SS 18/10	SILVERPLATED	Dimensions (cm)	Dimensions (in)
90-125 11 141		57x34	22.4x13.4
90-124 11 141		47x31	18.5x12.2
90-123 11 141		41x29	16.1x11.4
90-122 11 141		36x26	14.2x10.2
90-121 11 141		31x21	12.2x8.3



Tissue Box Holder; Square; EMBOSSÉD  
*Porte-Kleenex; Carré; REPOUSSÉ*

SS 18/10	SILVERPLATED	Dimensions (cm)	Dimensions (in)
40-157 99 141		12x12 h=15	4.7x4.7 h=5.9



Trash Bin; Octagonal; EMBOSSÉD  
*Poubelle Octogonale; REPOUSSÉE*

SS 18/10	SILVERPLATED	Dimensions (cm)	Dimensions (in)
90-105 11 141		Ø=21 h=23	Ø=8.3 h=9.1





Collections / Collections

Bowl / Under Bowl; EMBOSSED  
*Bol / Sous-Bol; REPOUSSÉ*

	SS 18/10	SILVERPLATED	Dimensions (cm)	Dimensions (in)
A		53-160 99 141	Ø=11	Ø=4.3
B		10-114 99 141	Ø=16	Ø=6.3



Censer with Plate; ROYAL; EMBOSSED  
*Encensoir sur Plateau; ROYAL; REPOUSSÉ*

	SS 18/10	SILVERPLATED	Dimensions (cm)	Dimensions (in)
		55-187 34 141	Ø=34	Ø=13.4



Censer; Round  
*Encensoir; Rond*

	SS 18/10	SILVERPLATED	Dimensions (cm)	Dimensions (in)
		55-185 11 100	Ø=13 h=26	Ø=5.1 h=10.2






Censer; Round; EMBOSSED  
*Encensoir; Rond; REPOUSSÉ*

SS 18/10	SILVERPLATED	Dimensions (cm)	Dimensions (in)
	55-185 11 141	Ø=13 h=26	Ø=5.1 h=10.2



Censer; Pyramid  
*Encensoir Pyramide*

SS 18/10	SILVERPLATED	Dimensions (cm)	Dimensions (in)
	55-183 34 100	h=25	h=9.8



Censer; Pyramid; 4 Columns  
*Encensoir; Pyramide; 4 Colonnes*

SS 18/10	SILVERPLATED	Dimensions (cm)	Dimensions (in)
	55-182 15 100	h=31	h=12.2



## Collections / Collections

Tray; Rectangular; HAMMERED  
*Plateau Rectangulaire; MARTELÉ*

SS 18/10	SILVERPLATED	Dimensions (cm)	Dimensions (in)
05-103 22 144		50x40	19.7x15.7
05-104 22 144		44x34	17.3x13.4
05-105 22 144		36x26	14.2x10.2
05-106 22 144		31x21	12.2x8.3
05-113 22 144		26x20	10.2x7.9
05-107 22 144		24x16	9.4x6.3



Tray; Square; HAMMERED  
*Plateau Carré; MARTELÉ*

SS 18/10	SILVERPLATED	Dimensions (cm)	Dimensions (in)
06-104 22 144		42x42	16.5x16.5
06-105 22 144		37x37	14.6x14.6
06-106 22 144		32x32	12.6x12.6



Tray; Round; HAMMERED  
*Plateau Rond; MARTELÉ*

SS 18/10	SILVERPLATED	Dimensions (cm)	Dimensions (in)
10-120 22 144		Ø=43	Ø=16.9
10-121 22 144		Ø=38	Ø=15.0
10-122 22 144		Ø=33	Ø=13.0
10-131 22 144		Ø=30	Ø=11.8
10-132 22 144		Ø=24	Ø=9.4





Tray; Oval; HAMMERED  
*Plateau Oval; MARTELÉ*

SS 18/10	SILVERPLATED	Dimensions (cm)	Dimensions (in)
		47x31	18.5x12.2
		41x29	16.1x11.4
		36x26	14.2x10.2
		30x23	11.8x9.1
		25x20	9.8x7.9



Show Plate; HAMMERED  
*Sous-Plat; MARTELÉ*

SS 18/10	SILVERPLATED	Dimensions (cm)	Dimensions (in)
		Ø=33	Ø=13.0
		Ø=31	Ø=12.2



Water Pitcher; HAMMERED  
*Broc à Eau; MARTELÉ*

SS 18/10	SILVERPLATED	Dimensions (cm-Cl)	Dimensions (in-Oz)
		Ø=18 / 175 Cl	Ø=7.1 / 59 Oz





Collections / Collections

Ice Bucket; HAMMERED  
*Seau à Glace; MARTELÉ*

SS 18/10	SILVERPLATED	Dimensions (cm)	Dimensions (in)
	14-104 22 101	Ø=19 h=18	Ø=7.5 h=7.1



Fruit Bowl with 3 Legs; HAMMERED  
*Coupe à Fruit avec 3 Pieds; MARTELÉE*

SS 18/10	SILVERPLATED	Dimensions (cm)	Dimensions (in)
	55-127 99 144	Ø=30	Ø=11.8



Coupe with 3 Legs; HAMMERED  
*Coupe avec 3 Pieds; MARTELÉE*

SS 18/10	SILVERPLATED	Dimensions (cm)	Dimensions (in)
	55-128 99 144	Ø=18	Ø=7.1
	55-129 99 144	Ø=15	Ø=5.9
	55-130 99 144	Ø=13	Ø=5.1





Bowl; with 3 Legs; HAMMERED  
*Bol avec 3 Pieds; MARTELÉ*

SS 18/10	SILVERPLATED	Dimensions (cm)	Dimensions (in)
	16-101 22 144	Ø=41	Ø=16.1
	16-102 22 144	Ø=36	Ø=14.2
	16-103 22 144	Ø=33	Ø=13.0
	16-104 22 144	Ø=28	Ø=11.0
	16-105 22 144	Ø=24	Ø=9.4
	16-106 22 144	Ø=21	Ø=8.3



Bowl; HAMMERED  
*Coupelle; MARTELÉE*

SS 18/10	SILVERPLATED	Dimensions (cm)	Dimensions (in)
	19-121 22 144	Ø=18	Ø=7.1
	19-122 22 144	Ø=15	Ø=5.9
	19-123 22 144	Ø=13	Ø=5.1
	19-124 22 144	Ø=10	Ø=3.9



Bowl / Under Bowl; HAMMERED  
*Bol / Sous-Bol; MARTELÉ*

	SS 18/10	SILVERPLATED	Dimensions (cm)	Dimensions (in)
A		53-159 99 144	Ø=11	Ø=4.3
B		10-113 99 144	Ø=16	Ø=6.3







Modern Collections  
*Collections Modernes*

H- 18  
H- 29





## Collections / Collections

Tray; Rectangular; with Handles; RING SHAPED  
*Plateau Rectangulaire; avec Anses; CINTRÉ*

SS 18/10	SILVERPLATED	Dimensions (cm)	Dimensions (in)
	05-145 40 101	50x40	19.7x15.7
	05-146 40 101	44x34	17.3x13.4
	05-147 40 101	40x30	15.7x11.8
	05-148 40 101	36x26	14.2x10.2
	05-149 40 101	30x20	11.8x8.3



Tray; Rectangular; RING SHAPED  
*Plateau Rectangulaire; CINTRÉ*

SS 18/10	SILVERPLATED	Dimensions (cm)	Dimensions (in)
	05-145 40 100	50x40	19.7x15.7
	05-146 40 100	44x34	17.3x13.4
	05-147 40 100	40x30	15.7x11.8
	05-148 40 100	36x26	14.2x10.2
	05-149 40 100	30x20	11.8x8.3



Tray; Round; RING SHAPED  
*Plateau Rond; CINTRÉ*

SS 18/10	SILVERPLATED	Dimensions (cm)	Dimensions (in)
	10-146 40 100	Ø=39	Ø=15.4
	10-147 40 100	Ø=33	Ø=13.0





Display Stand; Round; RING SHAPED  
*Stand à Présentation; Rond; CINTRÉ*

SS 18/10	SILVERPLATED	Dimensions (cm)	Dimensions (in)
	10-175 40 131	Ø=39	Ø=15.4
	10-176 40 131	Ø=33	Ø=13.0



Fruit / Sweet Stand; RING SHAPED  
*Coupe à Fruits; CINTRÉE*

SS 18/10	SILVERPLATED	Dimensions (cm)	Dimensions (in)
	55-125 40 100	Ø=30 h=19	Ø=11.8 h=7.5



Bowl; with Glass Insert; RING SHAPED  
*Bol; avec Verre; CINTRÉ*

SS 18/10	SILVERPLATED	Dimensions (cm)	Dimensions (in)
	53-131 40 100	Ø=33	Ø=13.0
	53-132 40 100	Ø=28	Ø=11.0
	53-133 40 100	Ø=24	Ø=9.4
	53-134 40 100	Ø=21	Ø=8.3



Collections / Collections

Bowl; Footed; with Glass Insert; RING SHAPED  
*Bol à Pied; avec Verre; CINTRÉ*

SS 18/10	SILVERPLATED	Dimensions (cm)	Dimensions (in)
		Ø=33	Ø=13.0
		Ø=28	Ø=11.0
		Ø=24	Ø=9.4
		Ø=21	Ø=8.3



Soup Tureen; with Glass Insert; RING SHAPED  
*Soupière avec Verre; CINTRÉE*

SS 18/10	SILVERPLATED	Dimensions (cm)	Dimensions (in)
		Ø=33	Ø=13.0
		Ø=28	Ø=11.0
		Ø=24	Ø=9.4
		Ø=21	Ø=8.3



Ice Bucket; Insulated; RING SHAPED  
*Seau à Glace; Isolé; CINTRÉ*

SS 18/10	SILVERPLATED	Dimensions (cm)	Dimensions (in)
		Ø=15 h=13	Ø=5.9 h=5.1





Candy Dish; with Cover; RING SHAPED  
*Bonbonnière; avec Couvercle; CINTRÉE*

SS 18/10	SILVERPLATED	Dimensions (cm)	Dimensions (in)
	19-152 40 106	Ø=18	Ø=7.1
	19-153 40 106	Ø=15	Ø=5.9
	19-154 40 106	Ø=13	Ø=5.1
	19-155 40 106	Ø=10	Ø=3.9



Relish Dish  
*Ravier*

	SS 18/10	SILVERPLATED	Dimensions (cm)	Dimensions (in)
A	53-170 88 100	53-170 99 100	18x9	7.1x3.5
B	53-168 88 100	53-168 99 100	Ø=7.5	Ø=2.9
C	60-329 88 100	60-329 99 100	Ø=7.5	Ø=2.9



Compartment; 2 Levels; 6 Bowls; RING SHAPED  
*Compartment 2 niveaux; 6 Bols; CINTRÉ*

SS 18/10	SILVERPLATED	Dimensions (cm)	Dimensions (in)
	60-109 40 101	Ø=21 h=45	Ø=8.2 h=17.7





Collections / Collections

Vase  
Vase

	SS 18/10	SILVERPLATED	Dimensions (cm)	Dimensions (in)
A	20-109 40 800	20-109 40 100	Ø=8 h=18	Ø=3.1 h=7.1
B	40-148 40 831	40-148 40 131	Ø=6 h=20	Ø=2.4 h=7.9



Salt / Pepper Shaker; RING SHAPED  
Salière / Poivrière; CINTRÉE

	SS 18/10	SILVERPLATED	Dimensions (cm)	Dimensions (in)
A	40-134 40 800	40-134 40 100	Ø=3 h=6	Ø=1.2 h=2.4
B	40-135 40 800	40-135 40 100	Ø=3 h=6	Ø=1.2 h=2.4



Toothpick Holder / Napkin Holder  
Porte Cure-dents / Rond de Serviette

	SS 18/10	SILVERPLATED	Dimensions (cm)	Dimensions (in)
A	40-140 40 800	40-140 40 100	Ø=3 h=5	Ø=1.2 h=2.0
B	40-119 40 800	40-119 40 100	Ø=4.5	Ø=1.8








## Collections / Collections

Tray; Square; SOPRANO  
*Plateau Carré; SOPRANO*

SS 18/10	SILVERPLATED	Dimensions (cm)	Dimensions (in)
50-128 50 800	50-128 50 100	42x42	16.5x16.5
50-126 50 800	50-126 50 100	37x37	14.6x14.6
50-127 50 800	50-127 50 100	32x32	12.6x12.6
50-129 50 800	50-129 50 100	20x20	7.9x7.9



Tray; Rectangular; SOPRANO  
*Plateau Rectangulaire; SOPRANO*

SS 18/10	SILVERPLATED	Dimensions (cm)	Dimensions (in)
50-121 50 800	50-121 50 100	50x40	19.7x15.8
50-122 50 800	50-122 50 100	44x34	17.3x13.4
50-123 50 800	50-123 50 100	36x26	14.2x10.2
50-111 50 800	50-111 50 100	14x10	5.5x3.9




Tray; Rectangular; SOPRANO  
*Plateau Rectangulaire; SOPRANO*

SS 18/10	SILVERPLATED	Dimensions (cm)	Dimensions (in)
50-120 50 800	50-120 50 100	47x24	18.5x9.5
50-125 50 800	50-125 50 100	47x20	18.5x7.9







Tray; Round; SOPRANO  
*Plateau Rond; SOPRANO*

SS 18/10	SILVERPLATED	Dimensions (cm)	Dimensions (in)
50-131 50 800	50-131 50 100	Ø=40	Ø=15.7
50-132 50 800	50-132 50 100	Ø=34	Ø=13.4
50-133 50 800	50-133 50 100	Ø=28	Ø=11.0



Show Plate / Cheese Platter; SOPRANO  
*Sous-Plat / Plateau de Fromages; SOPRANO*

SS 18/10	SILVERPLATED	Dimensions (cm)	Dimensions (in)
50-148 50 800	50-148 50 100	Ø=35	Ø=13.8
50-143 50 800	50-143 50 100	Ø=24	Ø=9.5



Cruet Set; 4 Pieces; SOPRANO  
*Ménagère; 4 Pièces; SOPRANO*

SS 18/10	SILVERPLATED	Dimensions (cm)	Dimensions (in)
50-135 50 801	50-135 50 101	Ø=19	Ø=7.5





## Collections / Collections

Fruit Basket; SOPRANO  
Panier à Fruits; SOPRANO

SS 18/10	SILVERPLATED	Dimensions (cm)	Dimensions (in)
50-138 50 800	50-138 50 100	36x20	14.2x7.9
50-140 50 800	50-140 50 100	16x12	6.3x4.7



Bottle Tray; SOPRANO  
Dessous de Bouteille; SOPRANO

SS 18/10	SILVERPLATED	Dimensions (cm)	Dimensions (in)
50-142 50 800	50-142 50 100	Ø=15	Ø=5.9



Coaster; SOPRANO  
Sous-Verre; SOPRANO

SS 18/10	SILVERPLATED	Dimensions (cm)	Dimensions (in)
50-141 50 800	50-141 50 100	Ø=10	Ø=3.9



Relish Dish; 3 Bowls; Soprano  
Ravier; 3 Bols; Soprano


SS 18/10	SILVERPLATED	Dimensions (cm)	Dimensions (in)
50-119 50 800	50-119 50 400	23x11	9.1x4.3






Tray; Rectangular; CROCO  
*Plateau Rectangulaire; CROCO*

SS 18/10	SILVERPLATED	Dimensions (cm)	Dimensions (in)
50-120 50 853	50-120 50 153	47x24	18.5x9.5
50-125 50 853	50-125 50 153	47x20	18.5x7.8
50-122 50 853	50-122 50 153	44x34	17.3x13.4
50-123 50 853	50-123 50 153	36x26	14.1x10.2




Tray; Square; CROCO  
*Plateau Carré; CROCO*

SS 18/10	SILVERPLATED	Dimensions (cm)	Dimensions (in)
50-126 50 853	50-126 50 153	37x37	14.6x14.6
50-127 50 853	50-127 50 153	32x32	12.6x12.6
50-129 50 853	50-129 50 153	20x20	7.9x7.9



Tray; Rectangular; TENOR  
*Plateau Rectangulaire; TENOR*

SS 18/10	SILVERPLATED	Dimensions (cm)	Dimensions (in)
50-151 70 800	50-151 70 100	52x33	20.4x12.9
50-152 70 800	50-152 70 100	44x31	17.3x12.2
50-158 70 800	50-158 70 100	38x32	14.9x12.6
50-157 70 800	50-157 70 100	31x19	12.2x7.5
50-156 70 800	50-156 70 100	27x20	10.6x7.9



Tray; Rectangular; TENOR  
*Plateau Rectangulaire; TENOR*

SS 18/10	SILVERPLATED	Dimensions (cm)	Dimensions (in)
50-155 70 800	50-155 70 100	48x19	18.9x7.5



INDEX  
*Index*



Alphabetical index: English  
*Index alphabétique: Anglais*

**A**

Anti-Slip Mat	D-66
Arabic Coffee / Tea Trolley	G-24,25

**B**

Banquet Tray	D-64
Bottle Tray	H-28
Bowl	C-16 D-29 H-12,17,21,22 F-20
Bowl Cover; Transparent	C-16
Bowl; Footed	D-20
Bowl; Oval	D-39
Bowl; Square	F-20
Brandy Warmer	F-26
Bread Tongue	A-44
Bread Knife	A-43
Bread Basket	C-17,18 D-38,39
Bread Knife	C-23
Bread Stand; 3 Levels	D-38
Bread Sticks Holder	C-19
Bread Tongue	C-18
Burner Holder	B-9
Butter Holder	D-40,41,42,43
Butter Warmer	D-22

**C**

Cake & Cheese Trolley, Refrigerated	G-9,11,15
Cake Knife	A-42
Cake Stand	B-46
Cake Stand; 3 Levels	D-74
Cake Stand; 5 Levels	D-75
Cake Stand; 8 Levels	D-75
Canapé Stand	B-43,44
Candle Holder	D-78,79,80,83,84
Candle Holder; 2 Branches	D-81,82
Candle Holder; 3 Branches	D-79,80,83,84
Candle Holder; 5 Branches	D-79,80,83,84,87
Candle Holder; 6 Branches	D-81,82
Candle Holder; 9 Branches	D-85,86,87
Candy Dish	H-23
Carving Fork	A-42
Carving Knife	A-42
Carving Trolley	G-26
Casserole; with Cover	D-22
Caviar Bowl / Chill Cup	D-32,33,34
Censer	H-12,13
Center Piece	H-9
Cereal Dispenser	C-16
Cereal Stand	C-14,15
Chafing Dish Trolley	G-6,12
Champagne / Wine Cooler	F-4,5,6
Champagne / Wine Cooler; with Table Stand	F-6
Champagne Cup	F-18
Champagne Stopper	F-27
Champagne Trolley	G-32,33
Cheese / Olive Pot	D-43,44
Cheese Knife	A-43 C-22,23
Cheese Platter	C-21,22 H-27
Cigar Ashtray	F-24,25

Coaster	F-18 H-28
Cocktail Shaker	F-26
Cocktail Strainer	F-26
Coffee Cup Stand; Arabic	B-56
Coffee Cup; Arabic	B-55
Coffee Pot	B-12,13,14,16,17,18,19,20
Coffee Pot; Arabic (Dalleh)	B-54,55
Coffee Pot; Turkish	B-57
Coffee Urn	B-6,7,8
Coffee Urn; Insulated	B6-7,8
Compartment; 2 Levels; 6 Bowls	H-23
Cooling Pellet	C-10
Coupe	B-53 H-16
Crab Cracker	A-48
Creamer	B-29
Creamer Pot	B-15,17,18,19
Creamer Pot; with Cover	B-20
Cruet Set	D-48,49,50 H-27
Crumb Sweeper	D-58

**D**

Display Stand	B-47 D-14,68 H-21
Dome Cover; Acrylic	B-46

**E**

Egg Cup	C-23
Egg Cup; 2 Eggs	C-23
Espresso / Coffee Cup	B-57

**F**

Finger Bowl	D-29
Fish Platter	D-12
Flambé Burner	D-14
Flambé Pan	D-14
Flambe Trolley	G-10,17
Flatware	A-6,..., A-40
Flower Holder	D-57
Fruit Basket	H-28
Fruit Bowl	D-39 H-8,10,11,16
Fruit Stand	B-36 H-21
Fruit Tongue	A-45

**G**

Glass	B-32 C-16 D-20,35,42,44,45
Glass Coffee Cup	B-53
Glass Cup Holder	B-51
Glass Jug	C-10
Glass Tea Cup	B-53
Gueridon Trolley	G-18

**H**

Happy Spoon	A-49
Heating Element	B-9
High Pastry Stand	B-45

## I

Ice Bucket	F-6,7,8,9 H-16
Ice Bucket; Insulated	F-8,10 H-22
Ice Cream Cup	D-29
Ice Shovel	F-27
Ice Tongue	A-46 F-11
Insulated Beverage Server	B-21
Insulated Pot	B-21

## J

Jam/Honey Pot; 3 Compartments	C-20
Jug Cover	C-10
Juice Dispenser	C-6,7,8
Juice Stand	C-8
Juice Stand, Revolving	C-9

## K

Knife Rest	A-49
------------	------

## L

Lemon Squeezer	F-27
Liquor Cup	F-19
Liquor Trolley	G-13
Lobster Cracker	A-48
Lobster Fork	A-49

## M

Macaron Trolley	G-35
Marmalade	C-20
Measure for Liquor	F-26
Milk Dispenser	C-11
Milk Pot	B-12,13,14
Mini Flambé Trolley	G-19
Mixing Glass	F-26
Multi-Purpose Tongue	A-44,45,46 C-18
Mustard Pot	D-44,45

## N

Name Card Stand	C-10
Name Plate	C-10
Napkin Holder	D-59 H-24
Napkin Holder for Table	D-58
Narghileh	B-58,59
No Smoking Sign	D-59
Nut Cracker	A-48

## O

Oil and Vinegar Set Holder	D-48
Oil and Vinegar; Glass Bottle	D-51
Olive Pot	D-43,44
Oyster Fork	A-49
Oyster Rack	D-13

## P

Pastry Scissor	A-45
Pastry Stand	B-36,37,38
Pastry Trolley	G-16
Pepper Grinder	D-53

Pepper Mill	D-53
Pepper Shaker	D-51,52,53 H-24
Petit Four Stand	B-39,40,41
Pie Scissor	A-45
Plate	C-19
Plate Cover	D-27
Plate Cover; Dome	D-13,27
Plate; Round	D-13,28
Platter Cover; Oval	D-12
Platter; Oval	D-12
Platter; Round	D-13
Plexi-Glass Cover	B-47 D-68
Porcelain	D-42
Porcelain Cup	B-27,57
Porcelain; Oval	D-8
Porcelain; Rectangular	D-8
Presentation Stand	B-47
Punch Bowl	F-16,17 H-10
Punch Ladle	A-48
Pyrex Holder	D-10,11

## R

Relish Dish	B-31,39 F-20,21,22,23 H-23,28
Reserved Sign	D-59
Ring for Bottles and Glasses	F-16,17
Roast Beef Trolley	G-20

## S

Salmon Board	D-13
Salt Grinder	D-53
Salt Shaker	D-51,52,53 H-24
Samovar	B-9
Sauce Boat / Bowl	D-21,22
Sauce Ladle	A-47 D-23
Sauce Ladle Holder	D-23
Saucer	B-51
Server	B-32,33
Serving Fork	A-44 D-15
Serving Scissor	A-46 D-15
Serving Spoon	A-44 D-15
Serving Spoon Holder	D-23
Serving Trolley	G-8,14,28
Serving Trolley; 2 Levels; Engraved	G-29,30
Shisha	B-58,59
Show Plate	D-26,27 H-15,27
Snail Fork	A-49
Snail Tongue	A-48
Soup Ladle	A-47,48 D-20
Soup Tureen	D-18,19 H-22
Spaghetti Tongue	A-46
Stand; 2 Levels	B-42 D-69
Stand; 3 Levels	B-42 D-70,71
Stand; 5 Levels	D-72,73
Stand; 8 Levels	D-74
Steak Knife	A-43
Straw Holder	D-56
Sugar / Tea Bag Holder	B-32

## Alphabetical index: English

### *Index alphabétique: Anglais*

Sugar Bowl	B-12,13,17,18,19,15,24
Sugar Container	B-28,29
Sugar Server	B-24,26
Sugar Service Set	B-24,25,26,27,28,29,30
Sugar Tongue	A-47 B-33
Sugar Tongue Holder	B-29
Sweet Stand	H-21

#### **T**

Table Crumbler	D-58
Table Number	D-60,61
Table Number Sign	D-59
Table Number Stand	D-60,61
Table Scraper	D-58
Tea / Coffee Warmer	B-15
Tea Box	B-50
Tea Pot	B-12,13,14,16,17,18,19,20,53
Tea Pot; Moroccan; Embossed	B50
Tea Strainer;	B52
Tea Trolley	G-34
Tissue Box Holder	H-11
Toast and Pastry Tongue	A-45
Toast Rack	C-19
Toothpick Holder	D-56 H-24
Trash Bin	H-11
Tray	F-24,25
Tray for Sauce Boat	D-22
Tray; Gastronorm	D-66
Tray; Oval	D-65,67 H-6,7,15
Tray; Rectangular	D-64,65,66 H-6,14,20,26,29
Tray; Round	B-29,51 D-66,67 H-7,14,20,27
Tray; Square	D-65,67 H-7,14,26,29
Trolley Bain-Marie	G-21,22,23,27
Trolley; 3 Shelves; 2 Drawers	G-31

#### **U**

Under Bowl	D-29 H-12,17
Universal Grater	F-27

#### **V**

Vase	D-56,57 H-24
Vegetable Bowl	D-6,7,8,9
Vegetables Serving Scissor	A-46 D-15
Vegetables Serving Tongue	A-46 D-15

#### **W**

Waiter's Knife	F-27
Warmer	D-10,11,14
Water Pitcher	B-14,21 D-28 H-15
Wine & Liquor Trolley	G-7
Wine Basket	F-11
Wine Cooler Stand	F-12,13,14,15
Wine Holder	F-11

## Alphabetical index: French

### Index alphabétique: Français

#### A

Adapteur GN 2/3 pour soupière	E-21
Anneau Pour Bouteilles et Verres	F-16,17
Assiette; Ronde	D-28

#### B

Bain-Marie; Oval	E-42,43,44,45,48
Bain-Marie; Rond	E-44,45,46,47,49
Beurrier; 2 Pièces	D-40,41,42,43
Boîte à Thé	B-50
Bol	C-16 D-29 H-12,17,21
Bol (Rince-Doigts)	D-29
Bol à Champagne	F-16,17
Bol à Fruits	H-10
Bol à Fruits	D-39
Bol à Pied	H-22 D-20
Bol à Punch	F-16,17 H-10
Bol à Sucre	B-24
Bol avec 3 Pieds	H-17
Bol Oval	D-39
Bol; Carré	F-20
Bol; Oval	D-39 F-16
Bonbonnière; avec Couvercle	H-23
Boston Shaker	F-26
Bouchon Bouteille à Champagne	F-27
Bougeoir	D-78,79,80
Broc à Eau	B-14,21 D-28 H-15

#### C

Cafetière	B-12,13,14,16,17,18,19,20,57
Cafetière Arabe (Dalleh)	B-54,55
Casse-noisettes	A-48
Casserole	D-22
Cendrier à Cigar	F-24,25
Centre de Table	H-9,10
Chafing Dish	E-38
Chafing Dish à Induction	E-7,8
Chafing Dish Rond; pour Sauce	E-21
Chafing Dish; GN 1/1	E-14,15
Chafing Dish; GN 2/3	E-9,10
Chafing Dish; Oval; avec Porcelaine	E-34,35,37
Chafing Dish; Rectangulaire; avec Porcelaine	E-32,33
Chafing Dish; Rond	E-6,7,8,9,16,17
Chafing Dish; Rond; avec Porcelaine	E-36
Chandelier	D-83,84
Chandelier; 2 Bougies; Moonlight	D-81,82
Chandelier; 3 Bougies	D-79,80,83,84
Chandelier; 5 Bougies	D-79,80,83,84,87
Chandelier; 6 Bougies	D-81,82
Chandelier; 9 Bougies	D-85,86,87
Chariot à Bain-Marie	G-21,22,23
Chariot a Chafing Dish	G-6,12
Chariot à Champagne	G-32,33
Chariot a Flamber	G-10,17
Chariot à Fromages / Gâteaux; Réfrigéré	G-9,11,15
Chariot à Liqueurs	G-13
Chariot à Macaron	G-35
Chariot à Mouton	G-27

Chariot à Pâtisseries	G-16
Chariot à Rôtis	G-20
Chariot à Service Café Arabe / Thé	G-24,25
Chariot a Servir	G-8,14,28
Chariot à Servir; 2 Niveaux	G-29,30
Chariot à Thé	G-34
Chariot à Viandes	G-26
Chariot à Vins / Liqueurs	G-7
Chariot Guéridon	G-18
Chariot; 3 Niveaux; 2 Tiroirs	G-31
Chauffe Porte-Pyrex	D-10,11
Chope à Bière	F-19
Cloche	D-13,27
Cloche; Acrylique	B-46
Compartiment 2 niveaux; 6 Bols	H-23
Conteneur à Sucre	B-28,29
Conteneur à Thé	B-32
Conteneur pour Pince à Sucre	B-29
Coquetier	C-23
Coquetier; 2 Oeufs	C-23
Coupe	B-53
Coupe à Champagne	F-18
Coupe à Fruit	H-16,21
Coupe à Glace	D-29
Coupe à Liqueur	F-19
Coupe avec 3 Pieds	H-16
Coupe de Fruits	B-36
Coupelle; Ronde	F-20 H-17
Couteau à Découper	A-42
Couteau à Fromage	A-43
Couteau à Fromages	C-22,23
Couteau à Gâteau	A-42
Couteau à Pain	A-43
Couteau à Pain; Satiné	C-23
Couteau à Sommelier	F-27
Couteau à Steak	A-43
Couvercle	D-12,27
Couvercle à Cruche	C-10
Couvercle en Plexi-Glass	B-47 D-68
Couvercle pour Bol; Transparent	C-16
Couverts	A-6,...., A-40
Crémier	B-15,17,18,19,29
Crémier; avec Couvercle	B-20
Cuillère à Bar	F-27
Cuillère à Punch	A-48 F-17
Cuillère à Servir	A-44 D-15

#### D

Décapsuleur	F-27
Dessous de Bouteille	F-19 H-28
Distributeur de Café	B-6,7,8
Distributeur de Café; Isolé; Art Deco	B-6,7,8
Distributeur de Céréales	C-16
Distributeur de Jus	C-6,7,8
Distributeur de Lait	C-11



## Alphabetical index: French

### Index alphabétique: Français

#### E

Élément Chauffant	B-9 E-10,11,22
Encensoir	H-12,13
Etagère; 2 Niveaux	D-69
Etagère; 3 Bols	B-39
Etagère; 3 Niveaux	D-70,71
Etagère; 5 Niveaux	D-72,73
Etagère; 8 Niveaux	D-74

#### F

Fourchette à découper	A-42
Fourchette à Escargots	A-49
Fourchette à Homard	A-49
Fourchette à Huitres	A-49
Fourchette à Servir	A-44 D-15

#### G

Garde du Vent	E-27
Gobelet à Cocktail	F-26

#### H

Happy Spoon	A-49
Huilier	D-51

#### J

Jardinière	H-8,11
------------	--------

#### L

Légumier	D-6,7,8,9
Louche à Potage	A-47,48
Louche à Sauce	A-47 D-23
Louche à Soupe	D-20

#### M

Marmelade	C-20
Mini Chariot à Flamber	G-19
Ménagère; 4 Pièces	D-48,49,50 H-27
Mesure à Alcool	F-26
Moulin à Poivre	D-53
Moulin à Sel	D-53

#### N

Narghileh	B-58,59
Numéro de Table	D-60,61

#### P

Panier à Fruits	H-28
Panier à Pain	C-17,18 D-38,39
Panier à Vin	F-11
Passoire à Cocktail	F-26
Passoire à Thé	B-52
Pelle à Glace	F-27
Pince à Crustacés	A-48
Pince à Escargots	A-48
Pince à Fruits	A-45
Pince à Glace	A-46 F-11
Pince à Légumes	A-46 D-15
Pince à Pain	A-44 C-18

Pince à Pâtisserie	A-45
Pince à Servir	A-46 D-15
Pince à Spaghetti	A-46
Pince à Sucre	A-47 B-33
Pince à Tarte	A-45
Pince à Toast et Tarte	A-45
Pince Tout Usage	A-44,45,46 C-18
Planche à Saumon	D-13
Plaque de Table: Non-Fumeur	D-59
Plaque de Table: Numéro	D-59
Plaque de Table: Réserve	D-59
Plat à Mouton; Oval	E-50,52
Plat à Mouton; Rond	E-51,53
Plat à Poisson	D-12
Plat; Oval	D-12
Plat; Rond	D-13
Plateau à Fromages	C-21,22
Plateau à Huitres	D-13
Plateau d'exposition	D-64
Plateau de Fromages	H-27
Plateau Gastronom	D-66
Plateau Rond pour Saucière	D-22
Plateau; Carré	D-65,67 H-7,14,26,29
Plateau; Oval	D-65,67 H-6,7,15
Plateau; Rectangulaire	C-19 D-64,65,66 F-24,25 H-6,14,20,26,29
Plateau; Rond	B-29,51 D-66,67 H-7,14,20,27
Poêle à Flamber	D-14
Poivrière	D-51,52,53 H-24
Porcelaine	D-8,42 E-39
Porte Brûleur	B-9 E-13,27
Porte Cuillère à Service	D-23
Porte Cure-dents	D-56 H-24
Porte Petit Four	B-39,40,41
Porte Verre	B-51
Porte-bouteille	F-11
Porte-Couteau	A-49
Porte-Gressins	C-19
Porte-Kleenex	H-11
Porte-Louche à Sauce	D-23
Porte-Pailles	D-56
Porte-Pyrex	D-10,11
Porte-Serviettes	D-58
Porte-Toasts	C-19
Pot à Fromage	D-43,44
Pot à Lait	B-12,13,14
Pot à Moutarde	D-44,45
Pot à Olives	D-43,44
Pot Isotherme	B-21
Poubelle	H-11
Presse-Citron	F-27
Pyrex	D-11

#### R

Rafraîchisseur à Bouteilles	F-9,10
Rafraîchisseur à Caviar	D-32,33,34
Ramasse-miettes	D-58
Ramasse-miettes Roulant	D-58

Alphabetical index: French  
*Index alphabétique: Français*

Râpe	F-27
Ravier	B-31 F-20,21,22,23 H-23,28
Réchaud à Beurre	D-22
Réchaud à Brandy	F-26
Réchaud à Flamber	D-14
Réchauffeur	D-14
Réchauffeur de Thé / Café	B-15
Récipient en Porcelaine; Oval	E-54
Récipient en Porcelaine; Rond	E-11,26,39,54
Récipient en Stainless Steel	E-39
Récipient pour Chafing Dish à Induction; Rond	E-13
Récipient pour Chafing Dish; GN 1/1	E-23
Récipient pour Chafing Dish; GN 1/2	E-23
Récipient pour Chafing Dish; GN 1/3	E-13,23
Récipient pour Chafing Dish; GN 2/3	E-13,23
Récipient pour Chafing Dish; Porcelaine GN 1/1	E-24,25
Récipient pour Chafing Dish; Porcelaine GN 1/2	E-24,25
Récipient pour Chafing Dish; Porcelaine GN 1/3	E-12,24,25
Récipient pour Chafing Dish; Porcelaine GN 2/3	E-12,24,25
Récipient pour Chafing Dish; Rond	E-26
Récipient; Oval	E-54
Récipient; Rond	E-54
Rond de Serviette	D-59 H-24

**S**

Salière	D-51,52,53 H-24
Samovar	B-9
Saucière	D-21,22
Seau à Champagne / Vin	F-4,5,6
Seau à Champagne / Vin; avec Stand de Table	F-6
Seau à Glace	F-6,7,8,9 H-16
Seau à Glace; Isolé	F-8,10 H-22
Service à Confiture / Miel	C-20
Service à Sucre	B-24,25,26,27,28,29,30
Set à Servir	B-32,33
Set à Sucre	B-24
Set pour Huile et Vinaigre	D-48
Shisha	B-58,59
Soucoupe	B-51,53
Soupière	E-21 H-22
Soupière à Induction	E-20,21
Soupière avec Couvercle	D-18,19
Sous Bol	D-29 H-12,17
Sous Bol Carré	F-20
Sous-Plat	H-15,27
Sous-Plat; Rond; avec Bordure	D-26,27
Sous-Verre	F-18 H-28
Stand	B-42
Stand à Bruleurs	E-13,27
Stand à Cake; 3 Niveaux	D-74
Stand à Cake; 5 Niveaux	D-75
Stand à Cake; 8 Niveaux	D-75
Stand à Canapés	B-43,44
Stand à Gâteau	B-46
Stand à Pain; 3 Niveaux	D-38
Stand à Présentation	B-47 D-68 H-21
Stand de Pâtisseries	B-36,37,38,45

Stand et Bain-Marie; Rond	E-46,47
Stand pour Céréales; Pivotant	C-14,15
Stand pour Chafing Dish à Induction	E-6,7,8,9,10
Stand pour Etiquette	C-10
Stand pour Jus de Fruits	C-8
Stand pour Jus de Fruits; Pivotant	C-9
Stand pour Sous-Verre	F-18
Stand pour Tasses à Café Arabe	B-56
Station Potage	E-18,19,20
Sucrier	B-12,13,15,17,18,19
Support / Plateau à Huîtres	D-13
Support à Présentation	D-14
Support pour Numéro de Table	D-60,61
Support pour Seau à Vin	F-12,13,14,15

**T**

Tapis Antidérapant	D-66
Tasse à Café / Espresso	B-57
Tasse à Café; Arabe	B-55
Tasse en Porcelaine	B-27,57
Tasse en Verre	B-53
Théière	B-12,13,14,16,17,18,19,20,50,53
Thermos	B-21

**V**

Vase	D-56,57 H-24
Verre	B-32 D-42,44,45
Verre à Mélanger	F-26
Vinaigrier	D-51

Index: Part Numbers  
*Index: Numéros des Articles*

Part Numbers	Page	Part Numbers	Page	Part Numbers	Page	Part Numbers	Page
05-100	D-64	10-120	D-66,67 H-14	12-113	H-6,7	14-178	F-14,14
05-101	D-64,66	10-121	D-66,67 H-14	12-114	H-7	14-182	F-14
05-102	D-64,66 H-6	10-122	B-51 D-66,67 H-14	12-118	D-26	14-184	F-12
05-103	D-64,66 H-6,14	10-123	D-28	12-123	D-65,67	14-185	F-12,13
05-104	D-64,66 H-6,14	10-124	F-19	12-124	D-65,67	14-186	F-14
05-105	D-64,66 H-14	10-126	D-66,67	12-125	D-65,67 H-15	14-187	F-13,14
05-106	D-65,66 H-14	10-129	D-66	12-126	D-65,67 H-15	14-188	F-12
05-107	C-19 D-65 H-14	10-131	B-46 D-66 H-14	12-127	D-65,67 H-15	14-189	F-12,13
05-111	D-65	10-132	B-46 D-66 H-14	12-128	D-65 H-15	14-192	F-14
05-113	D-65 H-14	10-133	C-17	12-129	D-65 H-15	14-194	F-12
05-115	D-64,66	10-134	C-17	12-138	C-18 D-38	14-195	F-12,13
05-116	D-64	10-141	C-17	12-140	D-12	14-196	F-14
05-141	H-6	10-142	C-17	12-141	D-12	14-197	F-13,14
05-142	H-6	10-143	C-19	12-145	F-11	14-198	F-12
05-143	H-6	10-144	C-18 D-39	12-162	D-39	14-199	F-12,13
05-145	H-20	10-145	C-18 D-39	12-165	C-17	15-102	D-28 H-15
05-146	H-20	10-146	H-20	12-166	C-17	15-105	D-28
05-147	H-20	10-147	H-20	12-169	B-24 D-21	15-108	F-9
05-148	H-20	10-149	B-29	12-192	D-13	15-117	F-26
05-149	H-20	10-155	D-13	12-193	D-13	15-118	F-26
05-160	D-64,67	10-156	B-36 D-68			15-121	B-21
05-161	D-64,67	10-157	B-36 D-68	13-108	D-21	15-122	B-21
05-162	D-64,67	10-158	B-36 D-68	13-109	D-21	15-123	B-21
05-167	C-19 D-65	10-159	D-68	13-110	D-21	15-124	B-21
		10-161	H-7	13-111	D-21	15-126	B-54
06-104	B-47 D-65,67,68 H-7,14	10-162	H-7	13-112	D-21	15-128	B-54
06-105	B-47 D-65,67,68 H-7,14	10-165	D-66	13-191	D-23	15-129	B-55
06-106	B-47 D-65,67,68 H-14	10-166	D-66	13-192	D-23	15-130	F-26
06-107	D-65	10-167	D-66			15-131	F-26
06-111	D-29 F-20	10-168	D-66	14-103	F-6	15-132	F-26
06-114	B-47 D-68	10-169	D-22,66	14-104	F-6 H-16	15-135	F-26
06-115	B-47 D-68	10-175	H-21	14-106	F-8 H-22	15-136	B-55
06-116	B-47 D-68	10-176	H-21	14-107	F-7	15-140	B-53
06-120	D-38	10-177	D-22	14-109	F-6	15-141	B-53
06-121	D-38	10-189	D-27	14-110	F-7	15-142	B-53
06-125	C-17	10-190	D-26	14-111	F-15	15-143	B-53
06-126	C-17	10-194	B-46	14-117	F-5	15-160	B-21
06-127	C-17	10-195	B-46	14-118	F-5	15-161	B-21
06-133	D-29 F-20	10-198	D-26	14-119	F-8	15-162	B-21
06-134	D-29 F-20			14-121	F-4	15-170	B-20
06-135	D-29 F-20	12-100	D-12	14-122	F-4	15-171	B-20
		12-101	D-12	14-123	F-7	15-172	B-20
10-104	D-13	12-102	D-12	14-124	F-4,5	15-173	B-20
10-105	D-13	12-103	D-12	14-125	F-4,5	15-174	B-20
10-106	D-13	12-104	D-12	14-129	F-9,10	15-175	B-20
10-107	D-13	12-105	D-12	14-131	F-10	15-176	B-20
10-113	H-17	12-106	D-12	14-139	F-8	15-178	B-21 D-28
10-113	D-29	12-107	D-12	14-151	F-10	15-179	B-20
10-114	H-12	12-108	D-12	14-152	F-10	15-180	B-20
10-116	D-13	12-109	D-12	14-165	F-26	15-190	B-21
10-117	D-13	12-110	D-12	14-173	F-6	15-191	B-21
10-118	D-27 H-15	12-111	D-12	14-175	F-15	15-192	B-21
10-119	D-26,27 H-15	12-112	D-12	14-177	F-13,14		

Part Numbers	Page	Part Numbers	Page	Part Numbers	Page	Part Numbers	Page
15-193	B-21	18-146	F-25	40-164	B-27,57	41-177	F-20
15-194	B-21	18-150	B-15	40-165	B-57	41-185	F-19
15-198	F-10			40-167	B-51	41-186	F-19
16-101	H-10,17	19-121	F-20 H-17	40-168	B-51,57	41-187	B-43
16-102	H-10,17	19-122	F-20 H-17	40-169	B-51	41-188	B-45
16-103	H-10,17	19-123	F-20 H-17	40-179	A-46		
16-104	H-10,17	19-124	F-20 H-17	40-180	C-19	45-102	B-58
16-105	H-10,17	19-152	H-23	40-183	A-47 B-33	45-103	B-58
16-106	H-10,17	19-153	H-23	40-184	A-47 B-33	45-124	B-59
16-110	D-27	19-154	H-23	40-186	A-47 F-11	45-126	B-59
16-111	D-27	19-155	H-23	40-187	A-47 B-29,33		
16-122	H-10	20-107	D-57,79	40-188	A-46 C-18	50-111	H-26
16-123	H-10	20-109	D-57 H-24	40-189	A-47 F-11	50-119	F-21 H-28
16-128	D-13,27	20-117	D-57	40-190	A-46 C-18	50-120	H-26,29
16-129	D-13,27	20-119	D-57	40-191	D-58	50-121	H-26
16-131	D-13,27	20-165	D-57	40-193	D-58	50-122	H-26,29
16-132	D-13,27			40-198	F-11	50-123	H-26,29
16-133	D-13,27	40-101	F-19	41-100	A-45	50-125	H-26,29
16-134	D-13,27	40-102	F-19	41-101	A-46 D-15	50-126	H-26,29
16-135	D-13,27	40-103	F-19	41-102	A-45	50-127	H-26,29
16-141	D-27	40-104	D-29	41-103	A-46 D-15	50-128	H-26
16-142	D-27	40-109	D-29 F-18	41-104	A-46 D-15	50-129	H-26,29
16-144	D-27	40-110	B-56	41-105	A-45	50-131	H-27
16-145	D-27	40-111	B-56	41-106	A-45	50-132	H-27
16-147	D-27	40-112	B-56	41-107	A-45	50-133	H-27
16-148	D-27	40-117	D-59	41-109	F-27	50-135	H-27
16-152	D-18,19	40-118	D-59	41-110	C-19	50-138	H-28
16-153	D-18,19	40-119	D-59 H-24	41-111	C-19	50-140	H-28
16-154	D-18,19	40-120	D-59	41-112	B-32	50-141	F-18 H-28
16-155	D-18,19	40-125	A-49	41-113	B-32	50-142	F-19 H-28
16-158	D-18,19	40-128	A-49	41-114	B-32	50-143	H-27
16-162	D-9	40-129	A-49	41-118	D-59	50-144	B-44
16-163	D-9	40-130	D-53	41-127	C-23	50-148	H-27
16-164	D-9	40-131	D-53	41-130	D-58	50-151	H-29
16-165	D-9	40-134	D-52 H-24	41-131	B-28	50-152	H-29
16-167	D-6,8 E-39	40-135	D-52 H-24	41-134	D-53	50-155	H-29
16-168	D-9	40-138	D-52	41-135	D-53	50-156	H-29
16-169	D-9	40-139	D-52	41-136	D-53	50-157	H-29
16-170	D-9	40-140	D-56 H-24	41-137	D-53	50-158	H-29
16-179	D-22	40-141	D-56	41-141	D-52	50-177	C-21,22
16-180	D-22	40-142	D-56	41-142	D-52	50-178	C-22
16-452	D-19	40-146	B-27	41-144	D-56	53-110	D-10
16-453	D-19	40-147	C-23	41-145	D-53	53-111	D-10
16-454	D-19	40-148	D-56 H-24	41-148	D-56	53-112	D-10
16-455	D-19	40-150	D-52	41-149	D-52	53-113	D-11
16-458	D-19	40-151	D-52	41-153	D-53	53-115	D-10,11
		40-152	A-44 C-18	41-154	D-53	53-116	D-10,11
18-110	F-25	40-157	H-11	41-155	D-33	53-117	D-10,11
18-136	F-24	40-158	A-47 B-33	41-159	B-43 D-29	53-122	D-11
18-137	F-24	40-159	D-58	41-162	D-58	53-123	D-14
18-138	F-25	40-160	D-58	41-163	C-8,10	53-124	D-10
18-145	F-24	40-163	B-55	41-176	F-22	53-127	D-14



Index: Part Numbers  
*Index: Numéros des Articles*

Part Numbers	Page	Part Numbers	Page	Part Numbers	Page	Part Numbers	Page
53-131	H-21	53-298	D-8	58-159	B-9	60-162	E-27
53-132	H-21	53-299	D-8	58-162	F-18	60-163	C-8,10
53-133	H-21	53-341	F-17	58-163	F-18	60-164	C-9
53-134	H-21			58-168	F-18	60-165	B-15
53-136	H-22	54-101	D-83	58-187	F-19	60-167	D-59
53-137	H-22	54-102	D-83	58-188	F-19	60-168	D-59
53-138	H-22	54-104	D-87	58-191	D-61	60-169	D-59
53-139	H-22	54-105	D-85	58-194	D-60	60-172	B-30,32
53-141	D-20 F-17	54-106	D-86	58-197	D-60	60-173	B-30
53-142	D-20	54-110	D-83	58-198	D-60	60-174	C-20
53-143	D-20	54-111	D-84	58-199	D-60	60-175	B-31,32 D-44 F-23
53-144	C-16 D-20	54-112	D-84			60-176	B-31 F-23
53-146	D-19,20	54-114	D-84,87	59-104	B-40	60-178	B-42
53-147	D-19,20	54-120	D-78	59-105	B-40	60-179	B-42
53-148	D-19,20	54-121	D-78	59-115	B-39	60-188	B-42
53-149	D-19,20	54-130	D-79	59-120	B-40,41	60-189	B-42
53-150	H-22	54-132	D-79	59-121	B-41	60-190	D-14
53-151	H-22	54-133	D-79			60-191	D-14
53-152	D-35 H-22	54-138	D-80	60-104	B-39	60-192	D-14
53-153	H-22	54-142	D-78	60-105	B-39	60-199	D-13
53-154	D-32	54-143	D-78	60-108	F-11	60-329	F-20 H-23
53-155	D-33	54-144	D-78	60-109	H-23		
53-156	D-32	54-157	D-82	60-110	F-9	61-101	D-61
53-158	D-29	54-160	D-86	60-111	D-39	61-126	B-52
53-159	D-29 H-17	54-161	D-80	60-112	D-38	61-127	B-52
53-160	D-35 H-12	54-162	D-80	60-113	B-43	61-128	B-52
53-168	F-20 H-23	54-163	D-79	60-114	B-43	61-129	B-28
53-170	F-20 H-23	54-164	D-79	60-120	C-14,16	61-130	B-52
53-173	B-51	54-169	D-81	60-121	C-15	61-131	B-28
53-174	B-51	54-170	D-81	60-122	B-26	61-132	B-29
53-175	D-33	54-171	D-81	60-123	B-27	61-133	B-29
53-176	C-21	54-173	D-82	60-125	F-21	61-134	B-29
53-177	C-21	54-177	D-78	60-126	F-21,22	61-135	B-29
53-178	C-21			60-127	C-20	61-140	B-29
53-179	D-48	55-125	H-21	60-128	C-20	61-141	B-15
53-181	D-49,50	55-127	H-16	60-130	F-16,17	61-160	B-50
53-183	D-50	55-128	B-36,53 H-16	60-131	F-16	61-162	B-50
53-184	B-51	55-129	B-53 H-16	60-132	F-16	61-164	B-17,50
53-186	B-51	55-130	B-53 H-16	60-133	D-51	61-166	B-50
53-187	B-51	55-131	B-53	60-134	D-51	61-167	B-17
53-188	B-51	55-132	B-36	60-135	D-48,49	61-168	B-17
53-189	B-51	55-140	B-53	60-136	D-51	61-170	B-16
53-190	B-51	55-182	H-13	60-137	D-48,51	61-171	B-16
53-192	D-35	55-183	H-13	60-138	D-51	61-172	B-17
53-194	D-6,8 E-39	55-185	H-12,13	60-139	D-51	61-173	B-17
53-196	D-6,8 E-39	55-187	H-12	60-140	B-32,33	61-175	B-57
53-197	D-7			60-145	D-43,44	61-176	B-57
53-198	D-7	58-151	F-18	60-147	D-44,45	61-177	B-57
53-199	B-51 D-7	58-153	B-9 C-10	60-150	D-34	61-180	B-18
53-267	D-6	58-154	B-9 C-10	60-151	D-34	61-181	B-18
53-294	D-6	58-155	B-9 C-10	60-153	D-32,34	61-182	B-18
53-296	D-6	58-156	C-10	60-154	D-34	61-183	B-18
53-297	D-8	58-159	C-10	60-161	B-9 E-13,27	61-188	B-33

Part Numbers	Page	Part Numbers	Page	Part Numbers	Page	Part Numbers	Page
61-189	D-42	62-178	E-6,13,21	64-183	B-13	66-116	D-69
61-190	D-40,41	62-180	E-19	64-184	B-13	66-117	D-69
61-191	D-40,41	62-181	E-21	64-185	B-13	66-118	D-69
61-192	D-40,41	62-183	E-18			66-119	D-69
61-193	D-40	62-184	E-18	65-112	B-14	66-120	D-69
61-194	D-41,42,60	62-185	E-16,17	65-113	B-14	66-122	D-70
61-195	D-42	62-186	E-16,17	65-114	B-14	66-123	D-70
61-196	D-43	62-188	E-7	65-115	B-14	66-124	D-70
		62-189	E-6,7	65-116	B-14	66-126	D-71
62-100	D-12			65-121	B-14	66-127	D-71
62-101	D-12	63-109	B-36	65-122	B-14	66-128	D-71
62-102	D-12	63-119	B-37	65-123	B-14	66-129	D-71
62-103	D-12	63-126	B-45	65-124	B-14	66-130	D-71
62-104	D-12	63-127	B-39	65-126	B-14	66-132	D-72
62-107	E-8,9	63-128	B-38	65-127	B-14	66-135	D-73
62-108	E-8,9	63-139	D-75	65-129	B-15	66-136	D-73
62-112	D-13	63-149	D-75	65-130	B-14	66-137	D-73
62-125	E-20	63-150	D-74	65-131	B-14	66-175	B-37
62-127	E-6,7	63-165	B-36	65-132	B-15	66-176	B-37
62-128	E-6,7	63-166	B-36	65-134	D-22	66-177	B-37
62-134	E-6,7,8,9,20	63-167	B-36	65-137	D-22	66-180	B-37
62-135	E-6,7,8,9,19	63-169	D-74	65-138	D-22		
62-137	E-9,10	63-177	B-38	65-140	B-24,25	70-100	G-11
62-138	E-6,7,8,9	63-178	B-37	65-141	B-25	70-106	G-10
62-140	E-6	63-179	B-37	65-142	B-25,26	70-107	G-9
62-141	E-6	63-192	F-21	65-143	B-26	70-108	G-6
62-142	E-38,39	63-199	B-47	65-144	B-24	70-109	G-7
62-146	E-8,9,13			65-160	B-9	70-110	G-8
62-147	E-9,10	64-138	B-12	65-163	C-8,9,10	70-115	G-25
62-148	E-6,7	64-139	B-12	65-164	C-6,7	70-126	G-30
62-149	E-38,39	64-140	B-12	65-165	C-7	70-127	G-30
62-150	E-38,39	64-141	B-12	65-168	B-9	70-130	G-31
62-151	E-38,39	64-142	B-12	65-170	C-6,7	70-132	G-21
62-152	E-38	64-143	B-12	65-171	C-11	70-140	G-12
62-156	E-16,17	64-144	B-12	65-180	B-6,7,8	70-141	G-13
62-157	E-16,17	64-145	B-12	65-181	B-6,7,8	70-142	G-14
62-160	E-12,13,14,15,20,21,22,23,24,27	64-146	B-12	65-182	B-6,7,8	70-143	G-15
62-162	E-14,15	64-147	B-12	65-185	C-8	70-144	G-16
62-163	E-12,14,15,21,25	64-151	B-19	65-191	B-6,7,8	70-145	G-22,23
62-165	E-36	64-152	B-19	65-192	B-6,7,8	70-146	G-20
62-166	E-36	64-153	B-19	65-193	B-9	70-147	G-19
62-167	E-36	64-160	B-19	65-194	C-8	70-148	G-18
62-168	E-34,35	64-161	B-19	65-195	C-16	70-149	G-17
62-169	E-32,33	64-162	B-19			70-150	G-26
62-170	D-8 E-10,11,16,17,22,26,27,39	64-165	B-19	66-102	D-68	70-151	G-28,29
62-171	D-8 E-11,13,16,17,20,21,26,39	64-169	D-14	66-103	D-68	70-155	G-27
62-174	E-16,17	64-170	D-14	66-104	D-68	70-191	G-32
62-175	E-16,17	64-171	B-19 D-14	66-105	D-68	70-192	G-34
62-176	D-8 E-11,13,26,39	64-172	B-19	66-111	D-69	70-193	G-35
62-177	E-8	64-173	B-19	66-112	D-69	70-195	G-33
		64-180	B-13	66-113	D-69	70-196	G-24
		64-181	B-13	66-114	D-69	70-426	G-30
		64-182	B-13	66-115	D-69	70-427	G-30

Index: Part Numbers

*Index: Numéros des Articles*

Part Numbers	Page	Part Numbers	Page	Part Numbers	Page	Part Numbers	Page
70-440	G-12	90-138	H-8,10	90-263	E-54	97-164	A-48
70-441	G-13	90-139	H-9	90-265	E-54	97-165	A-48
70-442	G-14	90-140	H-9	90-266	E-54	97-166	A-48
70-443	G-15	90-141	E-44,45,46,47,49			97-167	F-27
70-444	G-16	90-142	E-44,45,46,47,49	97-140	A-47 D-23	97-168	F-27
70-446	G-20	90-143	E-44,45,46,47,49	97-141	A-47 D-23	97-169	F-27
70-447	G-19	90-145	E-44,45,46,47,49	97-143	A-47 D-20	97-190	A-43 C-23
70-448	G-18	90-146	E-44,45,46,47,49	97-144	A-47 D-20		
70-449	G-17	90-149	E-42,43,44,45,48	97-145	A-47 D-20	98-127	A-43 C-22,23
		90-150	E-42,43,44,45,48	97-146	A-47 D-20	98-165	F-27
72-167	E-37	90-153	E-50,52,54	97-150	A-44	98-170	A-43
		90-154	E-50,52,54	97-151	A-44	98-173	A-44 D-15
87-161	A-49	90-161	E-51,53,54	97-152	A-44 D-15	98-174	A-44 D-15
87-162	A-49	90-162	E-51,53,54	97-153	A-44 D-15	98-177	A-42
		90-163	E-51,53,54	97-155	A-48 F-17	98-182	A-42
90-105	H-11	90-165	E-51,53,54	97-157	A-44	98-183	A-42
90-121	F-16 H-8,11	90-166	E-51,53,54	97-158	A-44	98-184	A-43 C-23
90-122	F-16 H-8,11	90-167	E-51,53	97-159	A-44	98-185	A-49
90-123	F-16 H-8,11	90-253	E-54	97-160	A-44 F-27	98-186	A-47 D-23
90-124	F-16 H-8,11	90-254	E-54	97-161	F-27	98-187	A-48 D-20
90-125	F-16 H-8,11	90-261	E-54	97-162	A-49	98-190	A-43
90-135	H-8,10	90-262	E-54	97-163	A-49	98-191	A-43 C-22





The size of the objects in the photographs is not always in exact proportion with their real dimension.

We reserve the right to change at any time, for aesthetic or technical reasons, the specifications noted in this catalogue, without any notice.

The measurements shown in this catalogue are not binding. They might slightly differ.

Handles, knobs and accessories of some items, might change from photographs depending on the pattern selected.



*La taille des objets montrés dans les photos n'est pas toujours exacte et proportionnelle à leurs vraies dimensions.*

*Nous nous réservons le droit de changer à tout moment, que ce soit pour des raisons techniques ou esthétiques, les spécifications contenues dans ce catalogue, sans aucune notification.*

*Les mesures figurant dans ce catalogue ne sont pas obligatoires. Elles peuvent être légèrement différentes.*

*Les anses, les poignées, et autres accessoires utilisés dans certains produits, peuvent changer en fonction de la bordure choisie.*

---

© This catalogue may not be reproduced in whole or in part without the prior written authorization from SIOM orfèvres.

© *Ce catalogue ne peut être reproduit ni entièrement, ni partiellement sans autorisation écrite fournie au préalable de la part de SIOM orfèvres.*

[www.siom.com.lb](http://www.siom.com.lb)

**E-mail:** [sales@siom.com.lb](mailto:sales@siom.com.lb)

**Headquarters:**

SIOM Building - Mazraat Yachou, Metn Lebanon

**Phone:** +961 4 921 080 | **Fax:** +961 4 920 984

**P.O.Box:** 90-1431 Jdeidet El Metn / 1202 2110 Lebanon